







**TRAFIC TOTAL SELON LE MODE DE CONDITIONNEMENT : 2003 A 2007**

**TOTAL TRAFFIC BY PACKAGE TYPE - 2003 TO 2007**

CONDITIONNEMENTS / PACKAGING	2003	2004	2005	2006	2007
<b>VRACS LIQUIDES</b> LIQUID BULK	<b>9 598 532</b>	<b>9 421 735</b>	<b>10 748 084</b>	<b>12 166 804</b>	<b>11 732 517</b>
<b>VRACS SOLIDES</b> DRY BULK	<b>9 374 914</b>	<b>7 646 720</b>	<b>8 035 615</b>	<b>8 115 830</b>	<b>7 643 023</b>
 <b>Céréales</b> Grain	6 577 062	5 282 496	5 937 232	5 666 789	5 181 370
 <b>Autres vracs solides</b> Other dry bulk	2 797 852	2 364 224	2 098 383	2 449 041	2 461 653
<b>MARCHANDISES DIVERSES</b> GENERAL CARGO	<b>2 876 865</b>	<b>3 128 261</b>	<b>3 225 224</b>	<b>3 005 348</b>	<b>2 848 973</b>
 <b>Marchandises conteneurisées</b> Containerized cargo	1 048 751	1 166 436	1 352 482	1 392 963	1 274 919
<i><b>Nombre de conteneurs de 20'</b></i> <i>No. of 20-foot containers</i>	<i>48 484</i>	<i>46 699</i>	<i>51 574</i>	<i>51 769</i>	<i>47 941</i>
<i><b>Nombre de conteneurs de 30'</b></i> <i>No. of 30-foot containers</i>	<i>1 110</i>	<i>1 434</i>	<i>1 907</i>	<i>2 471</i>	<i>2 564</i>
<i><b>Nombre de conteneurs de 40'</b></i> <i>No. of 40-foot containers</i>	<i>27 338</i>	<i>29 223</i>	<i>32 309</i>	<i>35 117</i>	<i>34 337</i>
<i><b>Nombre de conteneurs de 45'</b></i> <i>No. of 45-foot containers</i>	<i>9 705</i>	<i>14 421</i>	<i>19 082</i>	<i>17 719</i>	<i>17 092</i>
<i><b>Nombre d'autres conteneurs</b></i> <i>No. of other containers</i>	<i>72</i>	<i>32</i>	<i>92</i>	<i>66</i>	<i>116</i>
<b><i>NOMBRE TOTAL CONTENEURS</i></b> <i>No. of containers</i>	<b><i>86 709</i></b>	<b><i>91 809</i></b>	<b><i>104 964</i></b>	<b><i>107 142</i></b>	<b><i>102 050</i></b>
<b><i>NOMBRE TOTAL EN CONTENEURS EVP</i></b> <i>No. of TEU Containers</i>	<b><i>126 470</i></b>	<b><i>139 207</i></b>	<b><i>161 382</i></b>	<b><i>165 179</i></b>	<b><i>158 552</i></b>
 <b>Marchandises ensachées</b> Bagged goods	602 377	392 727	396 214	376 077	270 461
 <b>Colis lourds</b> Heavy cargo units	194 091	162 247	166 302	209 741	211 830
 <b>Autres marchandises diverses</b> Other general cargo	1 031 646	1 406 851	1 310 226	1 026 567	1 091 763
<b>TOTAUX</b> TOTALS	<b>21 850 311</b>	<b>20 196 716</b>	<b>22 008 923</b>	<b>23 287 982</b>	<b>22 224 513</b>

Unité : tonne (excepté les chiffres en italiques) / Unit : ton (italics figures excepted)