

Port de Rouen

La maritime vallée

Statistiques 2008



2008 statistics



STATISTIQUES 2008 - 2008 STATISTIC

Sommaire - Contents

TRAFIC A L'ENTREE / SEABORNE TRAFFIC

Trafic 2008	●	2
2008 traffic		
Résultats généraux	●	3
Overall results		
<i>Suivant les 10 chapitres de la nomenclature statistique des transports</i>		
<i>As per the 10 sections of transport statistic table</i>		
<i>Nombre de navires, volume taxé</i>		
<i>Number of vessels, load with duty</i>		
<i>Tonnage ventilé par mode de conditionnement</i>		
<i>Tonnage by package type</i>		
<i>Tonnage ventilé par mode de navigation</i>		
<i>Tonnage by shipping type</i>		
Rétrospective de 1970 à 2008	●	5
Retrospective from 1970 to 2008		

ENTREE ET SORTIES / INBOUND AND OUTBOUND TRAFFIC

Trafic mensuel	●	6
Monthly traffic		
Trafic maritime par pavillon	●	7
Seaborne traffic by flag		
Trafic total selon le mode de conditionnement : 2004 à 2008	●	9
Total traffic by package type : 2004 to 2008		

ENTREE / INBOUND TRAFFIC

Trafic 2008	●	10
2008 traffic		
Marchandises selon pays de provenance et secteur d'activité	●	11
Tonnage by country from which imported and cargo type		
Nature des marchandises selon N.S.T.4	●	13
Type of cargo by N.S.T.4		

SORTIES / OUTBOUND TRAFFIC

Trafic 2008	●	19
2008 traffic		
Marchandises selon pays de destination et secteur d'activité	●	20
Tonnage by country to which exported and cargo type		
Nature des marchandises selon N.S.T.4	●	23
Type of cargo by N.S.T.4		

TRAFIC MARCHANDISES GOODS THROUGHPUT

Trafic total Total traffic	→	22 690 874t
Trafic à l'entrée Inbound traffic	→	8 397 040t
Trafic à la sortie Outbound traffic	→	14 293 834t

AUTRES ACTIVITES OTHER ACTIVITIES

Croisières Cruising		
<i>Nombre de passagers</i> <i>Number of passengers</i>	→	26 261

RESULTATS GENERAUX 2008

2008 OVERALL RESULTS

SUIVANT LES 10 CHAPITRES DE LA NOMENCLATURE STATISTIQUE DES TRANSPORTS (N.S.T.1*)

AS PER THE 10 SECTIONS OF TRANSPORT STATISTICS TABLE (N.S.T.1*)

N.S.T.*1 N.S.T*1	10 CHAPITRES 10 SECTIONS	TONNAGES / TONNAGES		
		TOTAL TOTAL	ENTREES INBOUND	SORTIES OUTBOUND
0	Produits agricoles Agricultural products	6 545 994	242 795	6 303 199
1	Denrées alimentaires et fourrages Foodstuffs and fodder	1 511 398	504 313	1 007 085
2	Combustibles minéraux solides Solid mineral fuels	484 288	454 336	29 952
3	Produits pétroliers Petroleum products	8 262 086	3 121 060	5 141 026
4	Minerais et déchets pour la métallurgie Ores and scrap	139 388	110 675	28 713
5	Produits métallurgiques Metallurgical products	406 219	244 801	161 418
6	Minéraux bruts ou manufacturés et matériaux de construction Raw and manufactured minerals and building materials	1 151 482	754 686	396 796
7	Engrais Fertilizers	1 256 459	1 158 836	97 623
8	Produits chimiques Chemicals	1 915 678	1 294 963	620 715
9	Machines, véhicules, objets manufacturés, transactions spéciales Machinery, vehicles, manufactured goods, special transactions	1 017 882	510 575	507 307
TOTAUX TOTALS		22 690 874	8 397 040	14 293 834

* N.S.T. : Nomenclature Statistique des Transports / * N.S.T. : French transport statistic table

Unité : tonne / Unit : ton

RESULTATS GENERAUX 2008

2008 OVERALL RESULTS

NOMBRE DE NAVIRES - VOLUME TAXE

NUMBER OF VESSELS - LOAD WITH DUTY

RUBRIQUES HEADINGS	ENTREES INBOUND	SORTIES OUTBOUND	TOTAL TOTAL
NOMBRE DE NAVIRES / NUMBER OF VESSELS	3 422	3 421	6 843
Navires chargés / Laden vessels	1 854	2 323	4 177
Navires sur lest / Ballast vessels	1 568	1 098	2 666
VOLUME TAXE / LOAD WITH DUTY (m3 / cu.m.)	36 248 710	49 282 046	85 530 756
Navires chargés / Laden vessels			

TONNAGE VENTILE PAR MODE DE CONDITIONNEMENT

TONNAGE BY PACKAGE TYPE

RUBRIQUES HEADINGS	ENTREES INBOUND	SORTIES OUTBOUND	TOTAL TOTAL
TONNAGE MARCHANDISES TOTAL (t.)	8 397 040	14 293 834	22 690 874
TONNAGE OF GOODS BY PACKAGE TYPE (t.)			
Vrac liquide / Liquid bulk	5 114 595	5 719 664	10 834 259
Vrac solide / Dry bulk	1 916 700	7 287 799	9 204 499
Marchandises conditionnées / Packed goods	1 365 745	1 286 371	2 652 116

TONNAGE VENTILE PAR MODE DE NAVIGATION

TONNAGE BY SHIPPING TYPE

RUBRIQUES HEADINGS	ENTREES INBOUND	SORTIES OUTBOUND	TOTAL TOTAL
TONNAGE MARCHANDISES TOTAL (t.)	8 397 040	14 293 834	22 690 874
TONNAGE OF GOODS BY PACKAGE TYPE (t.)			
Cabotage national / French coasting	648 071	652 288	1 300 359
Cabotage communautaire / Community coasting	4 307 663	5 463 772	9 771 435
Cabotage international / International coasting	2 728 514	5 110 508	7 839 022
Long-cours / Deep sea	712 792	3 067 266	3 780 058

RETROSPECTIVE DE 1970 A 2008

RETROSPECTIVE FROM 1970 TO 2008

Années Year	ENTREES INBOUND		SORTIES OUTBOUND		ENTREES + SORTIES INBOUND + OUTBOUND	
	Nombre de navires Number of vessels	Marchandises (tonnes) Cargo (tons)	Nombre de navires Number of vessels	Marchandises (tonnes) Cargo (tons)	Nombre de navires Number of vessels	Marchandises (tonnes) Cargo (tons)
1970	5 092	6 916 096	5 100	6 344 057	10 192	13 260 153
1971	5 149	8 010 148	5 145	5 766 138	10 294	13 776 286
1972	5 125	7 744 317	5 102	6 560 194	10 227	14 304 511
1973	5 102	6 997 230	5 107	6 806 905	10 209	13 804 135
1974	4 811	8 214 196	4 824	6 423 217	9 635	14 637 413
1975	4 218	7 109 529	4 230	6 054 096	8 448	13 163 625
1976	4 573	9 162 592	4 566	6 786 965	9 139	15 949 557
1977	4 738	9 692 924	4 731	7 559 542	9 469	17 252 466
1978	4 509	9 960 036	4 497	8 660 841	9 006	18 620 877
1979	4 291	10 997 653	4 291	9 903 951	8 582	20 901 604
1980	4 378	11 747 951	4 389	10 750 005	8 767	22 497 956
1981	3 788	9 951 051	3 778	11 555 231	7 566	21 506 282
1982	3 611	9 243 463	3 615	9 940 261	7 226	19 183 724
1983	3 667	9 456 618	3 665	11 092 295	7 332	20 548 913
1984	3 476	9 110 962	3 482	11 870 015	6 958	20 980 977
1985	3 528	8 798 389	3 524	13 631 969	7 052	22 430 358
1986	3 785	9 177 775	3 792	13 089 327	7 577	22 267 102
1987	3 445	8 252 036	3 456	13 228 782	6 901	21 480 818
1988	3 370	8 008 150	3 368	12 898 038	6 738	20 906 188
1989	3 420	8 764 324	3 412	12 732 962	6 832	21 497 286
1990	3 322	8 882 344	3 334	14 060 248	6 656	22 942 592
1991	3 693	10 513 325	3 689	13 182 373	7 382	23 695 698
1992	3 379	10 867 360	3 379	13 105 396	6 758	23 972 756
1993	3 428	8 923 188	3 420	14 693 964	6 848	23 617 152
1994	3 488	8 825 024	3 496	10 693 059	6 984	19 518 083
1995	3 513	8 987 088	3 517	10 841 912	7 030	19 829 000
1996	3 386	7 916 269	3 380	10 206 095	6 766	18 122 364
1997	3 421	8 100 621	3 422	11 904 946	6 843	20 005 567
1998	3 414	8 823 232	3 418	12 379 790	6 832	21 203 022
1999	3 833	8 894 723	3 829	15 190 112	7 662	24 084 835
2000	3 921	9 962 358	3 923	12 842 849	7 844	22 805 207
2001	3 692	8 810 442	3 686	11 932 490	7 378	20 742 932
2002	3 251	8 267 018	3 255	11 325 770	6 506	19 592 788
2003	3 254	8 445 255	3 263	13 405 056	6 517	21 850 311
2004	3 500	8 387 526	3 494	11 809 190	6 994	20 196 716
2005	3 474	8 424 357	3 480	13 584 566	6 954	22 008 923
2006	3 276	10 033 420	3 270	13 254 562	6 546	23 287 982
2007	3 379	9 343 528	3 382	12 880 985	6 761	22 224 513
2008	3 424	8 397 040	3 422	14 293 834	6 846	22 690 874

TRAFIC MENSUEL 2008

2008 MONTHLY TRAFFIC

Mois / Months	ENTREES INBOUND		SORTIES OUTBOUND		ENTREES + SORTIES INBOUND + OUTBOUND	
	Navires* Vessels*	Marchandises (t) Cargo (tons)	Navires* Vessels*	Marchandises (t) Cargo (tons)	Navires* Vessels*	Marchandises (t) Cargo (tons)
Janvier / January	261	882 728	257	962 038	518	1 844 766
Février / February	273	744 857	267	1 088 621	540	1 833 478
Mars / March	250	556 575	254	1 096 426	504	1 653 001
Avril / April	297	673 066	295	1 043 503	592	1 716 569
Mai / May	307	732 932	314	1 184 597	621	1 917 529
Juin / June	307	684 129	304	1 209 797	611	1 893 926
Juillet / July	277	710 688	282	1 009 890	559	1 720 578
Août / August	284	739 936	278	1 302 216	562	2 042 152
Septembre / September	282	585 791	283	1 355 862	565	1 941 653
Octobre / October	306	639 102	313	1 537 927	619	2 177 029
Novembre / November	299	760 953	290	1 261 809	589	2 022 762
Décembre / December	281	686 283	285	1 241 148	566	1 927 431
TOTAUX / TOTALS	3 424	8 397 040	3 422	14 293 834	6 846	22 690 874

* Nombre de navires entrés ou sortis / * Number of inbound or outbound vessels

TRAFIC MARITIME PAR PAVILLON EN 2008

2008 SEABORNE TRAFFIC BY FLAG

PAVILLONS FLAGS	A L'ENTREE INBOUND			A LA SORTIE OUTBOUND		
	NAVIRES CHARGES LADEN VESSELS		NAVIRES SUR LEST BALLAST VESSELS	NAVIRES CHARGES LADEN VESSELS		NAVIRES SUR LEST BALLAST VESSELS
	Nombre Number	Tonnage (t.) Tonnage (t.)	Nombre Number	Nombre Number	Tonnage (t.) Tonnage (t.)	Nombre Number
France / France	79	164 895	10	76	392 069	14
Pays-Bas / Netherlands	183	461 525	233	271	952 370	143
Allemagne / Germany	35	272 171	20	46	180 245	8
Italie / Italy	70	169 183	38	65	225 754	44
Royaume-Uni / United Kingdom	194	1 787 809	51	129	422 205	113
Irlande / Ireland	12	40 805	12	15	96 667	9
Danemark / Denmark	54	300 400	60	67	581 548	46
Grèce / Greece	4	102 411	14	13	295 232	4
Portugal / Portugal	43	113 806	21	31	99 336	33
Espagne / Spain	7	98 500	2	2	17 566	7
Belgique / Belgium	8	32 447	2	3	12 189	6
Luxembourg / Luxembourg	6	25 181	63	62	817 014	8
Norvège / Norway	47	285 053	33	41	244 086	39
Suède / Sweden	34	293 334	32	36	437 583	31
Finlande / Finland	31	120 705	-	28	14 241	3
Suisse / Switzerland	3	20 640	4	5	55 034	2
Gibraltar / Gibraltar	73	333 008	39	50	205 522	64
Malte / Malta	89	601 074	166	185	1 682 670	68
Turquie / Turkey	16	81 707	29	33	224 625	12
Estonie / Estonia	-	-	1	2	3 924	-
Lettonie / Latvia	7	7 313	4	9	11 135	2
Lituanie / Lithuania	-	-	8	8	39 071	-
Pologne / Poland	1	2 436	6	6	11 279	1
Slovaquie / Slovakia	1	516	1	1	246	1
Roumanie / Romania	-	-	2	2	16 671	-
Bulgarie / Bulgaria	-	-	3	2	25 964	-
Ukraine / Ukraine	2	3 875	5	5	30 275	2
Russie / Russia	27	96 099	21	24	89 875	26
Georgie / Georgia	-	-	1	2	6 814	-
Croatie / Croatia	-	-	1	1	25 650	-
Maroc / Morocco	37	31 222	-	36	55 111	1
Algérie / Algeria	-	-	1	1	3 280	-
Tunisie / Tunisia	-	-	1	1	3 215	-
Egypte / Egypt	-	-	2	2	55 616	-
Libéria / Liberia	72	529 515	59	96	862 356	35
Seychelles / The Seychelles	-	-	2	2	47 844	-
Guinée Equatoriale / Equatorial Guinea	1	1 950	-	-	-	1
Etats-Unis Amérique / U.S.A.	1	27 251	-	-	-	1
Belize / Belize	1	145	3	3	13 080	1
Panama / Panama	35	251 062	101	109	1 157 683	25
Bahamas / Bahamas	113	394 321	87	150	786 647	48
République Dominicaine / Dominican Rep.	-	-	1	1	916	1
Antigua et Barbuda / Antigua & barbuda	288	521 262	135	306	689 601	118
Dominique / Dominica	1	2 425	-	-	-	-
Iles Caïmans / Cayman Islands	61	170 885	32	54	208 940	40
Jamaïque / Jamaica	-	-	1	1	27 500	-
Saint-Vincent / St-Vincent	10	25 560	42	44	660 902	7
La Barbade / Barbados	9	39 578	7	9	24 298	7
Antilles Néerlandaises / Dutch Indies	35	84 381	14	28	61 227	22
Uruguay / Uruguay	-	-	1	-	-	1
Chypre / Cyprus	98	196 753	71	122	711 674	47
Bahrein / Bahrain	-	-	1	1	32 200	-
Qatar / Qatar	1	10 000	1	1	32 633	1
Inde / India	1	8 000	3	3	60 275	1
Sri Lanka / Sri Lanka	-	-	1	1	760	-
Thaïlande / Thailand	-	-	6	6	130 404	-
Viêt-nam / Vietnam	-	-	2	3	34 871	-
Cambodge / Cambodia	-	-	10	10	94 923	-
Malaisie / Malaysia	1	25 783	-	-	-	1







TRAFIC MARITIME PAR PAVILLON EN 2008

2008 SEABORNE TRAFFIC BY FLAG

PAVILLONS FLAGS	A L'ENTREE INBOUND			A LA SORTIE OUTBOUND		
	NAVIRES CHARGES LADEN VESSELS		NAVIRES SUR LEST BALLAST VESSELS	NAVIRES CHARGES LADEN VESSELS		NAVIRES SUR LEST BALLAST VESSELS
	Nombre Number	Tonnage (t.) Tonnage (t.)	Nombre Number	Nombre Number	Tonnage (t.) Tonnage (t.)	Nombre Number
Singapour / Singapore	30	230 207	44	46	346 259	28
Philippines / Philippines	1	31 423	4	4	54 116	1
Corée du Nord / North Korea	-	-	1	1	27 000	-
Corée du Sud / South Korea	-	-	3	3	73 050	-
Japon / Japan	2	-	-	2	-	-
Taiwan / Taiwan	-	-	1	1	21 900	-
Hong-Kong / Hong-Kong	3	83 390	17	18	317 741	2
Wallis & Futuna / Wallis and Futuna	1	-	1	2	-	-
Océanie Néo-Zélandaise / N-Zealand Oceania	-	-	-	1	1 497	-
Iles Marshall / Marshall Island	26	317 034	31	35	479 455	23
TOTAL / TOTAL	1 854	8 397 040	1 568	2 323	14 293 834	1 098

TRAFIC TOTAL SELON LE MODE DE CONDITIONNEMENT : 2004 A 2008

TOTAL TRAFFIC BY PACKAGE TYPE - 2004 TO 2008

CONDITIONNEMENTS / PACKAGING	2004	2005	2006	2007	2008
VRACS LIQUIDES LIQUID BULK	9 421 735	10 748 084	12 166 804	11 732 517	10 834 259
VRACS SOLIDES DRY BULK	7 646 720	8 035 615	8 115 830	7 643 023	9 204 499
 Céréales Grain	5 282 496	5 937 232	5 666 789	5 181 370	6 350 229
 Autres vrac solides Other dry bulk	2 364 224	2 098 383	2 449 041	2 461 653	2 854 270
MARCHANDISES DIVERSES GENERAL CARGO	3 128 261	3 225 224	3 005 348	2 848 973	2 652 116
 Marchandises conteneurisées Containerized cargo	1 166 436	1 352 482	1 392 963	1 274 919	1 187 013
<i>Nombre de conteneurs de 20'</i> <i>No. of 20-foot containers</i>	46 699	51 574	51 769	47 941	40 442
<i>Nombre de conteneurs de 30'</i> <i>No. of 30-foot containers</i>	1 434	1 907	2 471	2 564	2 789
<i>Nombre de conteneurs de 40'</i> <i>No. of 40-foot containers</i>	29 223	32 309	35 117	34 337	30 339
<i>Nombre de conteneurs de 45'</i> <i>No. of 45-foot containers</i>	14 421	19 082	17 719	17 092	16 493
<i>Nombre d'autres conteneurs</i> <i>No. of other containers</i>	32	92	66	116	98
NOMBRE TOTAL CONTENEURS <i>No. of containers</i>	91 809	104 964	107 142	102 050	90 161
NOMBRE TOTAL EN CONTENEURS EVP <i>No. of TEU Containers</i>	139 207	161 382	165 179	158 552	142 035
 Marchandises ensachées Bagged goods	392 727	396 214	376 077	270 461	275 139
 Colis lourds Heavy cargo units	162 247	166 302	209 741	211 830	237 879
 Autres marchandises diverses Other general cargo	1 406 851	1 310 226	1 026 567	1 091 763	952 085
TOTAUX TOTALS	20 196 716	22 008 923	23 287 982	22 224 513	22 690 874

Unité : tonne (excepté les chiffres en italiques) / Unit : ton (italics figures excepted)

TRAFIC A L'ENTREE

INBOUND TRAFFIC

8 397 040t

Destiné à l'agro-industrie
For agri-food industries → **1 741 605t**

Destiné à l'industrie
pétrolière et pétrochimique → **4 153 018t**
For oil and
petrochemical industries

Produits forestiers
Forest products → **685 888t**

Autres trafics
Other traffic → **1 816 529t**

MARCHANDISES SELON PAYS DE PROVENANCE ET SECTEUR D'ACTIVITE

TONNAGE BY COUNTRY FROM WHICH IMPORTED AND CARGO TYPE

PAYS / RANGE DE PROVENANCE INBOUND FROM	Tonnage total Total tonnage	DONT TRAFIC LIE A L'AGRO-INDUSTRIE Of which agri-food related traffic						DONT TRAFIC LIE A L'INDUSTRIE PETROLIERE ET PETROCHIMIQUE Of which oil / petrochemical-related traffic			DONT TRAFIC DE PRODUITS FORESTIERS Of which forest products traffic				CHARBONS INDUSTRIELS Industrial coal	AUTRES TRAFICS Other goods	PAYS / RANGE DE PROVENANCE INBOUND FROM
		Céréales Grain	Farine Flour	Sucre Sugar	Engrais et phosphates Fertilizers and phosphates	Autres produits Other goods	Total	Produits pétroliers Oil products	Autres produits Other products	Total	Bois de papeterie Pulpwood	Pâte à papier Pulp	Autres produits forestiers Other forest prod.	Total			
UNION EUROPEENNE EUROPEAN UNION	6 280 733	72 084	0	5 164	990 055	178 169	1 245 472	2 450 362	906 847	3 357 209	0	193 718	301 476	495 194	60 801	1 122 057	UNION EUROPEENNE EUROPEAN UNION
France / France	648 071	40 331	-	88	3 648	94 836	138 903	207 555	65 378	272 933	-	-	239	239	0	235 996	France / France
Pays-Bas / Netherlands	1 833 948	2 714	-	-	89 747	46 313	138 774	1 309 623	369 526	1 679 149	-	-	403	403	0	15 622	Pays-Bas / Netherlands
Allemagne / Germany	205 574	-	-	3 875	25 403	-	29 278	70 913	49 299	120 212	-	3 460	-	3 460	0	52 624	Allemagne / Germany
Italie / Italy	175 688	-	-	-	-	-	0	11 290	10 291	21 581	-	-	-	0	0	154 107	Italie / Italy
Royaume-Uni / United Kingdom	691 279	-	-	-	30 121	17 527	47 648	162 816	61 488	224 304	-	-	2 084	2 084	0	417 243	Royaume-Uni / United Kingdom
Irlande / Ireland	145 505	-	-	-	66	17 263	17 329	86	6 431	6 517	-	72	715	787	0	120 872	Irlande / Ireland
Danemark / Denmark	84 740	-	-	-	-	-	0	68 501	2 494	70 995	-	-	-	0	0	13 745	Danemark / Denmark
Grèce / Greece	3 019	-	-	-	-	-	0	3 019	-	3 019	-	-	-	0	0	0	Grèce / Greece
Portugal / Portugal	67 652	-	-	-	-	381	381	-	14 620	14 620	-	18 614	28 238	46 852	0	5 799	Portugal / Portugal
Espagne / Spain	122 809	12 529	-	-	21 262	-	33 791	-	5 403	5 403	-	17 461	-	17 461	0	66 154	Espagne / Spain
Belgique / Belgium	360 749	16 510	-	1 201	7 188	1 849	26 748	145 014	178 764	323 778	-	-	274	274	0	9 949	Belgique / Belgium
Suède / Sweden	250 669	-	-	-	-	-	0	175 212	-	175 212	-	-	8 879	75 577	0	0	Suède / Sweden
Finlande / Finland	366 031	-	-	-	-	-	0	20 997	381	21 378	-	71 565	260 644	332 209	0	12 444	Finlande / Finland
Estonie / Estonia	71 459	-	-	-	35 608	-	35 608	-	2 381	2 381	-	15 968	-	15 968	0	17 502	Estonie / Estonia
Lettonie / Latvia	282 234	-	-	-	25 537	-	25 537	148 903	46 993	195 896	-	-	-	0	60 801	0	Lettonie / Latvia
Lituanie / Lithuania	446 917	-	-	-	303 372	-	303 372	101 452	42 093	143 545	-	-	-	0	0	0	Lituanie / Lithuania
Pologne / Poland	141 300	-	-	-	115 077	-	115 077	-	26 223	26 223	-	-	-	0	0	0	Pologne / Poland
Roumanie / Roumania	338 709	-	-	-	288 646	-	288 646	24 981	25 082	50 063	-	-	-	0	0	0	Roumanie / Roumania
Bulgarie / Bulgaria	44 380	-	-	-	44 380	-	44 380	-	-	0	-	-	-	0	0	0	Bulgarie / Bulgaria
EUROPE EXTRA-COMMUNAUTAIRE EXTRA-COMMUNITY EUROPE	1 105 646	0	0	0	36 129	220 822	256 951	639 235	0	639 235	0	0	25 182	25 182	162 706	21 572	EUROPE EXTRA-COMMUNAUTAIRE EXTRA-COMMUNITY EUROPE
Norvège / Norway	195 191	-	-	-	5 934	-	5 934	104 543	-	104 543	-	-	-	0	81 147	3 567	Bulgarie / Bulgaria
Turquie / Turkey	10 663	-	-	-	-	-	0	-	-	0	-	-	-	0	0	10 663	Turquie / Turkey
Ukraine / Ukraine	220 822	-	-	-	-	220 822	220 822	-	-	0	-	-	-	0	0	0	Ukraine / Ukraine
Russie / Russia	671 628	-	-	-	30 195	-	30 195	534 692	-	534 692	-	-	25 182	25 182	81 559	0	Russie / Russia
Iles Canaries / Canary Islands	7 342	-	-	-	-	-	0	-	-	0	-	-	-	0	0	7 342	Iles Canaries / Canary Islands
AFRIQUE DU NORD NORTH AFRICA	235 091	0	0	0	114 903	15 163	130 066	21	34 807	34 828	0	0	0	0	0	70 197	AFRIQUE DU NORD NORTH AFRICA
Maroc / Morocco	90 787	-	-	-	22 827	15 163	37 990	21	5 748	5 769	-	-	-	0	0	47 028	Maroc / Morocco
Algérie / Algeria	29 059	-	-	-	-	-	0	-	29 059	29 059	-	-	-	0	0	0	Algérie / Algeria
Tunisie / Tunisia	88 572	-	-	-	65 403	-	65 403	-	-	-	-	-	-	0	0	23 169	Tunisie / Tunisia
Egypte / Egypt	26 673	-	-	-	26 673	-	26 673	-	-	0	-	-	-	0	0	0	Egypte / Egypt
AFRIQUE CENTRALE WEST AFRICA	120 227	0	0	0	0	48 213	48 213	1	138	139	0	0	377	377	0	71 498	AFRIQUE CENTRALE WEST AFRICA
Mauritanie / Mauritania	163	-	-	-	-	-	0	1	-	1	-	-	-	0	0	162	Mauritanie / Mauritania
Iles du Cap Vert / Cape Verde	259	-	-	-	-	216	216	-	-	-	-	-	-	0	0	43	Iles du Cap Vert / Cape Verde
Sénégal / Senegal	54 716	-	-	-	40	40	40	-	45	45	-	-	-	0	0	54 631	Sénégal / Senegal
Gambie / Gambia	19	-	-	-	8	8	8	-	-	0	-	-	-	0	0	11	Gambie / Gambia
Guinée / Guinea	0	-	-	-	0	0	0	-	-	0	-	-	-	0	0	0	Guinée / Guinea
Sierra Leone / Sierra Leone	0	-	-	-	0	0	0	-	-	0	-	-	-	0	0	0	Sierra Leone / Sierra Leone
Libéria / Liberia	0	-	-	-	0	0	0	-	-	0	-	-	-	0	0	0	Libéria / Liberia
Côte d'Ivoire / Ivory Coast	37 943	-	-	-	-	28 453	28 453	-	93	93	-	-	256	256	0	9 141	Côte d'Ivoire / Ivory Coast
Ghana / Ghana	8 225	-	-	-	-	6 550	6 550	-	-	0	-	-	121	121	0	1 554	Ghana / Ghana
Togo / Togo	0	-	-	-	-	0	0	-	-	0	-	-	-	0	0	0	Togo / Togo
Bénin / Benin	4	-	-	-	-	0	0	-	-	0	-	-	-	0	0	4	Bénin / Benin
Nigeria / Nigeria	18 898	-	-	-	-	12 946	12 946	-	-	0	-	-	-	0	0	5 952	Nigeria / Nigeria
AFRIQUE CENTRALE, ORIENTALE ET AUSTRALE CENTRAL, EASTERN AND AUSTRAL AFRICA	54 182	0	0	0	0	8 326	8 326	44	42	86	0	0	33 988	33 988	0	11 782	AFRIQUE CENTRALE, ORIENTALE ET AUSTRALE CENTRAL, EASTERN AND AUSTRAL AFRICA
Cameroun / Cameroon	11 332	-	-	-	-	7 529	7 529	16	-	16	-	-	1 359	1 359	0	2 428	Cameroun / Cameroon
Guinée Equatoriale / Equatorial Guinea	131	-	-	-	-	0	0	-	-	0	-	-	-	0	0	131	Guinée Equatoriale / Equatorial Guinea
Gabon / Gabon	34 554	-	-	-	-	740	740	3	32	35	-	-	31 846	31 846	0	1 933	Gabon / Gabon
République du Congo / The Congo	2 482	-	-	-	-	0	0	12	10	22	-	-	601	601	0	1 859	République du Congo / The Congo
Rep. Dém. Du Congo / Dem. Rep. Of the Congo	298	-	-	-	-	57	57	-	-	-	-	-	182	182	0	59	Rep. Dém. Du Congo / Dem. Rep. Of the Congo
Angola / Angola	5 084	-	-	-	-	0	0	13	-	13	-	-	-	0	0	5 071	Angola / Angola
Djibouti / Djibouti	0	-	-	-	-	0	0	-	-	0	-	-	-	0	0	0	Djibouti / Djibouti
Somalie / Somalia	0	-	-	-	-	0	0	-	-	0	-	-	-	0	0	0	Somalie / Somalia
Kenya / Kenya	0	-	-	-	-	0	0	-	-	0	-	-	-	0	0	0	Kenya / Kenya
Tanzanie / Tanzania	0	-	-	-	-	0	0	-	-	0	-	-	-	0	0	0	Tanzanie / Tanzania
Mozambique / Mozambique	0	-	-	-	-	0	0	-	-	0	-	-	-	0	0	0	Mozambique / Mozambique
Madagascar / Madagascar	0	-	-	-	-	0	0	-	-	0	-	-	-	0	0	0	Madagascar / Madagascar
Réunion / Reunion	0	-	-	-	-	0	0	-	-	0	-	-	-	0	0	0	Réunion / Reunion
Maurice / Mauritius	0	-	-	-	-	0	0	-	-	0	-	-	-	0	0	0	Maurice / Mauritius
Comores / Comoros	0	-	-	-	-	0	0	-	-	0	-	-	-	0	0	0	Comores / Comoros
Mayotte / Mayotte	0	-	-	-	-	0	0	-	-	0	-	-	-	0	0	0	Mayotte / Mayotte

MARCHANDISES SELON PAYS DE PROVENANCE ET SECTEUR D'ACTIVITE

TONNAGE BY COUNTRY FROM WHICH IMPORTED AND CARGO TYPE

PAYS / RANGE DE PROVENANCE INBOUND FROM	Tonnage total Total tonnage	DONT TRAFIC LIE A L'AGRO-INDUSTRIE Of which agri-food related traffic						DONT TRAFIC LIE A L'INDUSTRIE PETROLIERE ET PETROCHIMIQUE Of which oil / petrochemical-related traffic			DONT TRAFIC DE PRODUITS FORESTIERS Of which forest products traffic				CHARBONS INDUSTRIELS Industrial coal	AUTRES TRAFICS Other goods	PAYS / RANGE DE PROVENANCE INBOUND FROM
		Céréales Grain	Farine Flour	Sucre Sugar	Engrais et phosphates Fertilizers and phosphates	Autres produits Other goods	Total Total	Produits pétroliers Oil products	Autres produits Other products	Total Total	Bois de papeterie Pulpwood	Pâte à papier Pulp	Autres produits forestiers Other forest prod.	Total Total			
Afrique du Sud / South Africa	301	-	-	-	-	-	0	-	-	0	-	-	-	0	0	301	Afrique du Sud / South Africa
AMERIQUE DU NORD NORTH AMERICA	241 358	0	0	0	10 128	0	10 128	30 521	75 683	106 204	0	69 035	31 976	101 011	19 426	4 589	AMERIQUE DU NORD NORTH AMERICA
Etats-Unis Amérique / U.S.A. Canada / Canada	169 079 72 279	-	-	-	10 128	-	10 128	14 525 15 996	75 683	90 208 15 996	-	44 104 24 931	624 31 352	44 728 56 283	19 426 0	4 589 0	Etats-Unis Amérique / U.S.A. Canada / Canada
AMERIQUE CENTRALE ET DU SUD CENTRAL AND SOUTHERN AMERICA	314 727	0	0	10 318	0	906	11 224	876	14 441	15 317	0	252	29 856	30 108	208 433	49 645	AMERIQUE CENTRALE ET DU SUD CENTRAL AND SOUTHERN AMERICA
Mexique / Mexico Panama / Panama Guadeloupe / Guadeloupe Martinique / Martinique Trinidad & Tobago / Trinidad & Tobago Antilles Néerlandaises / Dutch Indies Colombie / Colombia Venezuela / Venezuela Guyane Française / French Guiana Brésil / Brazil Uruguay / Uruguay	10 318 0 24 266 20 365 14 123 1 431 166 659 41 774 3 337 32 454 0	- - - - - - - - - - - -	- - - - - - - - - - - -	10 318 - - - - - - - - - - -	- - - - - - - - - - - -	- 0 223 660 0 0 0 0 23 0 0	10 318 0 223 660 0 0 0 0 23 0 0	- - 665 210 - - - - 211 - - -	- - 196 - 14 006 - - - 29 - - -	0 0 861 210 14 006 0 0 0 240 0 0	- - - - - - - - - - -	- - 8 244 - - - - - - - -	- - 1 685 642 - - - - 20 27 303 0	0 0 1 693 886 0 0 0 0 0 27 303 0	0 0 0 0 0 166 659 41 774 0 0 0	0 0 21 489 18 609 117 1 225 0 0 3 054 5 151 0	Honduras / Honduras Panama / Panama Guadeloupe / Guadeloupe Martinique / Martinique Trinidad & Tobago / Trinidad & Tobago Antilles Néerlandaises / Dutch Indies Colombie / Colombia Venezuela / Venezuela Guyane Française / French Guiana Brésil / Brazil Uruguay / Uruguay
PROCHE ET MOYEN-ORIENT THE NEAR AND MIDDLE EAST	7 621	0	0	0	7 621	0	7 621	0	0	0	0	0	0	0	0	0	PROCHE ET MOYEN-ORIENT THE NEAR AND MIDDLE EAST
Israël / Israel	7 621	-	-	-	7 621	-	7 621	-	-	0	-	-	-	0	0	0	Israël / Israel
AUTRES PAYS ET TERRITOIRES D'ASIE OTHER COUNTRIES AND TERRITORIES OF ASIA	37 455	0	0	23 604	0	0	23 604	0	0	0	0	0	28	28	0	13 823	AUTRES PAYS ET TERRITOIRES D'ASIE OTHER COUNTRIES AND TERRITORIES OF ASIA
Inde / India Pakistan / Pakistan Singapour / Singapore Australie / Australia Taiwan / Taiwan Nouvelle-Zélande / New-Zeeland Nlle Calédonie et Dépendances / New-Caledonia Kiribati / Kiribati Polynésie Française / French Polynesia	6 508 13 282 1 230 1 137 5 311 35 2 387 7 160 405	- - - - - - - - -	- - - - - - - - -	5 011 13 282 - - 5 311 - - - -	- - - - - - - - -	0 13 282 0 0 5 311 0 0 0 0	5 011 13 282 0 0 5 311 0 0 0 0	- - - - - - - - -	- - - - - - - - -	0 0 0 0 0 0 0 0 0	- - - - - - - - -	- - - - - - - - -	- - - - - 28 - - - -	0 0 0 0 0 0 0 0 0	0 0 1 230 1 137 0 7 2 387 7 160 405	Inde / India Pakistan / Pakistan Singapour / Singapore Australie / Australia Taiwan / Taiwan Nouvelle-Zélande / New-Zeeland Nlle Calédonie et Dépendances / New-Caledonia Kiribati / Kiribati Polynésie Française / French Polynesia	
TOTAUX / TOTALS	8 397 040	72 084	0	39 086	1 158 836	471 599	1 741 605	3 121 060	1 031 958	4 153 018	0	263 005	422 883	685 888	451 366	1 365 163	TOTAUX / TOTALS

Nota : La ventilation par pays suit la nomenclature officielle des statistiques du Commerce Extérieur de l'Union Européenne (directive 96038/0.121)
The breakdown of countries follows the official nomenclature of the European Union foreign trade (directive 96038/0.121)

Unité : tonne / Unit : ton

NATURE DES MARCHANDISES SELON N.S.T.4*

TYPE OF CARGO BY N.S.T.4*

NATURE DES MARCHANDISES / NATURE OF GOODS	2004	2005	2006	2007	2008
ANIMAUX VIVANTS / LIVE ANIMALS	0	0	0	0	1
0012 Animaux vivants / Live animals	-	-	-	-	1
CEREALES / GRAIN	29 370	15 643	13 255	80 461	72 084
0110 Blé / Wheat	29 303	15 643	13 252	73 512	72 084
0140 Avoine / Oats	24	-	-	6 893	-
0160 Riz / Rice	43	-	-	56	-
0199 Céréales N.D.A. / Other grain	-	-	3	-	-
LEGUMES / VEGETABLES	68	1 299	1 379	139	43
0209 Pommes de Terre / Potatoes	30	294	237	60	-
0391 Carottes / Carrots	-	27	79	-	-
0393 Haricots Frais / Fresh bean	-	63	49	-	-
0396 Manioc / Manioc	-	-	-	31	17
0397 Oignons, Aulx / Onions, garlics	-	718	941	13	-
0399 Légumes frais N.D.A. / Other fresh vegetables	38	197	73	35	26
FRUITS / FRUIT	1 908	359	797	917	278
0311 Citrons / Lemons	-	-	-	1	-
0313 Oranges / Oranges	-	42	-	-	7
0314 Pamplemousses / Grapefruits	-	16	-	1	-
0351 Pommes / Apples	267	-	175	-	-
0352 Bananes / Bananas	909	43	-	-	228
0354 Ananas frais / Fresh pineapples	-	61	-	-	-
0357 Fruits à coque / Shelled fruits	-	-	-	19	-
0359 Fruits frais N.D.A. / Other fresh fruit	732	197	622	896	43
MATIERES TEXTILES / TEXTILES	513	74	33	78	202
0420 Coton (brut, déchets, linters) / Cotton (unprocessed, waste, linters)	213	74	6	45	101
0430 Fibres textiles artificielles et articles synthétiques / Man-made textile fibres and synthetic items)	-	-	11	-	64
0450 Soie, lin, chanvre, jute et autres / Silk, linen, jute and others	13	-	-	-	-
0490 Chiffons, déchets, textiles / Regs, waste, textiles	287	-	16	33	37
BOIS ET LIEGE / WOOD AND CORK	218 832	237 676	278 248	316 607	164 338
0510-0559 Bois N.D.A. en grumes / Other logs	449	30 672	98 485	118 249	2 038
0551 Bois exotiques en grumes / Exotic logs	72 852	59 252	38 934	51 615	24 360
0561 Bois sciés exotiques / Sawn exotic timber	41 416	45 056	35 857	40 058	29 101
0569 Bois équarris / Squared timber	104 115	102 676	104 968	106 680	108 839
0579 Bois de chauffage, déchets, charbon de bois / Kindling wood, waste, charcoal	-	20	4	5	-
BETTRAVES A SUCRE / INDUSTRIAL BEET	0	0	0	22	0
0601 Betteraves sucrières / Sugar beet	-	-	-	22	-
MAT.PREMIERES NON COMEST.ANIMALES OU VEGETABLES NON-EDIBLE ANIMAL OR VEGETAL RAW MAT.	2 243	1 560	19 370	9 827	5 849
0910 Peaux, pelleteries brutes, déchets / Hides, raw skins, waste	-	-	12	-	-
0921 Caoutchouc naturel / Natural rubber	1 285	-	15 614	3 878	1 366
0922 Caoutchouc synthétique / Synthetic rubber	145	-	-	259	45
0929 Caoutchouc N.D.A. / Other rubber	20	20	13	61	629
0991 Crin végétal / Vegetal fibre	383	376	286	270	190
0992 Gommés et résines / Gum and resin	213	1 122	3 392	5 294	3 512
0994 Raphia, rotin, piassava / Raffia, rattan, piassava	-	12	1	-	-
0995 Cornes et os / Horn and bones	19	13	-	-	-
0999 Matières non comestibles N.D.A. / Other non-edible raw materials	178	17	52	65	107
SUCRES ET MELASSES / SUGARS AND MOLASSES	30 676	11 196	41 487	18 558	39 086
1120 Sucre raffiné / Refined sugar	351	1 211	980	306	88
1130 Mélasses / Molasses	30 325	9 985	40 507	18 252	38 998
BOISSONS / BEVERAGES	8 030	8 910	13 627	14 161	8 954
1211 Champagne / Champagne	4	-	-	-	4
1212 Vins fins / Fine wines	160	227	50	81	153
1220 Bière / Beer	2 015	1 448	251	1 336	116
1251 Rhum / Rum	465	819	1 176	337	251

NATURE DES MARCHANDISES SELON N.S.T.4*

TYPE OF CARGO BY N.S.T.4*

NATURE DES MARCHANDISES / NATURE OF GOODS		2004	2005	2006	2007	2008
1252	Liqueurs / Liqueurs	212	231	102	81	106
1253	Eaux-de-vie / Spirits	195	1 270	2 404	2 926	2 769
1254	Cidre / Cider	-	-	-	-	23
1259	Autres boissons alcoolisées N.D.A. / Other alcoholic drinks	17	105	375	426	246
1280	Boissons non alcoolisées / Soft drinks	3 968	4 083	6 609	7 190	4 817
1299	Boissons N.D.A. / Other drinks	994	727	2 660	1 784	469
STIMULANTS ET EPICERIE / STIMULANTS AND SPICES		69 750	50 060	71 475	71 764	56 733
1310	Café / Coffee	2 577	1 204	2 952	1 901	441
1320	Cacao et chocolat / Cocoa and chocolate	16 301	15 507	15 577	25 946	30 357
1321	Fèves de cacao / Cocoa beans	40 250	21 938	41 188	36 977	18 725
1331	Epices / Spices	25	53	240	97	-
1339	Thé, maté / Tea, maté	12	19	-	35	1
1340	Tabac, brut et déchets / Tobacco, unprocessed and waste	573	504	1 278	594	1 505
1350	Tabac manufacturé / Manufactures tobacco	872	707	404	936	976
1361	Miel / Honey	-	-	-	-	-
1362	Glucoses / Glucose	-	-	40	-	20
1369	Sucreries N.D.A. / Other sugar products	2 608	4 396	3 672	3 697	2 597
1391	Conserves épicées / Spiced canned food	3 172	2 980	2 752	430	1 521
1399	Conserves alimentaires N.D.A. / Other canned food	3 360	2 752	3 372	1 151	590
DENREES ALIMENTAIRES PERISSABLES OU SEMI-PERISSABLES / PERISHABLE OR SEMI-PERISSABLE FOODSTUFFS		17 354	15 109	23 511	16 777	9 338
1410	Vianes fraîche, congelée ou réfrigérée / Fresh, deep-frozen or frozen meat	695	64	348	71	316
1421	Poissons, crustacés et coquillages / Fish, shellfish	639	889	620	65	134
1429	Autres poissons salés ou séchés / Other salted or dried fish	-	-	18	-	-
1430	Laits frais et crèmes fraîches / Fresh milk and fresh cream	166	-	16	-	-
1441	Beurre / Butter	2 047	3 814	13 245	7 057	1 602
1442	Fromages / Cheese	71	231	644	227	466
1443	Lait en poudre et concentré / Powdered and concentrated milk	11 648	7 764	6 295	5 343	3 451
1449	Autres produits laitiers N.D.A. / Other dairy produce	2 039	2 243	1 855	3 496	3 118
1451	Margarine / Margarine	26	91	454	503	251
1452	Saindoux / Lard	15	13	16	15	-
1460	Œufs / Eggs	8	-	-	-	-
VIANDES, POISSONS, NON PERISSABLES / NON-PERISHABLE MEAT, FISH		2 571	3 410	2 689	549	108
1470	Vianes sal., séch., fum. Et en cons. / Salted, dried, smoked and canned meat	53	27	67	62	44
1480	Poissons et crustacés en conserves / Canned fish and shellfish	2 518	3 383	2 622	487	64
AUTRES DENREES ALIMENTAIRES NON PERISSABLES / OTHER NON-PERISHABLE FOODSTUFFS		12 565	16 251	14 588	11 208	8 671
1611	Farines de céréales / Grain flour	55	140	10	5	-
1619	Semoules de céréales / Semolina	1 773	2 395	2 435	3 392	2 697
1620	Malt / Malt	419	283	203	-	285
1631	Pâtes alimentaires / Pasta	14	14	14	-	-
1639	Autres produits à base de céréales / Other grain products	81	465	205	53	34
1642	Abricots / Apricots	228	-	-	-	-
1644	Raisins secs / Raisins	21	-	-	-	-
1646	Fruits en jus / Fruit juice	1 635	1 393	1 019	1 526	542
1647	Ananas en conserve / Canned pineapple	884	1 579	853	20	-
1649	Fruits préparés N.D.A. / Other processed fruit	4 781	5 271	5 100	4 413	4 641
1659	Légumes secs N.D.A. / Other pulses	157	120	-	295	59
1669	Préparations et conserves de légumes / Processed and canned vegetable	2 517	4 591	4 749	1 504	413
NOURRITURES POUR ANIMAUX ET DECHETS ALIMENTAIRES / ANIMAL FOOD AND FOOD WASTE		22 226	4 283	22 487	13 191	3 126
1710	Pailles & Fourrages / Straw and fodder	35	-	-	-	1
1721	Tourteaux de soja / Soya oilcakes	14 767	-	-	-	-
1722	Tourteaux d'arachides / Groundnut oilcakes	5 300	-	11 939	11 618	-
1726	Tourteaux de colza / Colza oilcakes	-	-	7 985	-	-
1727	Tourteaux de cacao / Cocoa oilcakes	1 758	2 567	1 163	494	1 766
1750	Pois fourragers / Feed peas	-	-	-	-	-
1791	Farine de poisson / Fish meal	-	-	-	-	-

NATURE DES MARCHANDISES SELON N.S.T.4*

TYPE OF CARGO BY N.S.T.4*

NATURE DES MARCHANDISES / NATURE OF GOODS		2004	2005	2006	2007	2008
1793	Caroubes / Carob beans	-	-	-	9	-
1795	Aliments préparés pour animaux / Processed animal food	278	1 412	1 285	1 070	1 359
1799	Sons et issues, nourritures pour animaux N.D.A. / Bran and derivatives, other animal food	88	304	115	-	-
OLEAGINEUX / OLEAGINOUS		19 148	39 948	75 606	176 578	378 297
1810	Tournesol / Sunflower	-	-	15	-	-
1813	Colza / Colza	-	-	-	108 166	237 605
1818	Olives / Olives	1 737	1 213	1 492	1 819	2 797
1820	Huile de tournesol / Sunflower oil	-	5 000	17 920	-	-
1821	Huile d'arachide / Peanut oil	-	96	58	-	-
1822	Huile de colza / Colza oil	-	2 595	16 959	1 633	10 209
1823	Huile de soja / Soya oil	-	23 987	29 896	60 770	123 858
1825	Huile de palme / Palm oil	16 996	5 838	7 933	3 025	1 508
1826	Huile d'olive / Olive oil	-	-	-	-	15
1829	Huiles et graisses N.D.A. / Other oils and fats	415	1 219	1 333	1 165	2 305
COMBUSTIBLES MINERAUX SOLIDES / SOLID MINERAL FUELS		509 571	341 843	547 760	343 726	454 336
2119	Combustibles minéraux solides N.D.A. / Other solid mineral fuels	509 571	341 843	547 760	343 726	451 366
2240	Tourbe (terre végétale) / Fibrous peat	-	-	-	-	2 970
PETROLE BRUT / CRUDE OIL		40 229	1	6	3	13
3100	Pétrole brut / Crude oil	40 229	1	6	3	13
PRODUITS PETROLIERS RAFFINES / REFINED PETROLEUM PRODUCTS		3 180 395	3 539 305	4 712 355	3 782 860	2 800 190
3210	Essances de pétrole / Oil petrol	68 838	155 661	324 304	163 413	14 614
3211	Naphta / Naphtha	29 000	66 366	37 334	49 182	9 320
3230	Pétrole lampant, kérosène, white spirit / Lamp-oil, kerosine, white spirit	58 276	53 735	43 035	44 692	29 923
3251	Gas-oils / Gasoils	1 130 725	1 431 658	1 935 888	1 322 425	935 419
3252	Fioul domestique / Domestic fuel	24 916	30 728	40 741	28 842	-
3260	VGO / VGO	-	-	-	488 795	295 395
3261	Hydrocrackate / Hydrocrackate	-	-	-	1 038 905	1 115 247
3262	Gofinate / Gofinate	-	-	-	259 257	9 990
3270	Fioul lourd et autres produits noirs / Heavy gas oil and other black products	1 868 640	1 801 157	2 331 053	387 349	390 282
HYDROCARBURES ENERGETIQUES GAZEUX / GASEOUS ENERGY-PRODUCING HYDROCARBONS		177 658	191 060	210 496	240 593	154 650
3302	Butane / Butane	57 768	35 416	76 124	73 347	39 592
3303	Propane / Propane	119 867	155 644	134 344	166 372	115 041
3309	Gaz énergétique N.D.A. / Other fuel gas	23	-	28	874	17
DERIVES NON ENERGETIQUES / NON-ENERGY DERIVATIVES		307 116	233 280	373 759	267 969	166 207
3410	Huiles et graisses lubrifiantes / Oils and lubricating greases	62 533	80 591	129 332	89 108	75 167
3430	Bitume de pétrole / Petroleum bitumen	2	-	4 555	14 853	-
3491	Coke de pétrole / Crude coke	31 345	-	120	24	-
3492	Distillat / Distillate	-	-	19 324	-	1 022
3493	Paraffine / Paraffin	109 115	67 092	78 959	95 998	42 987
3498	Huiles usagées / Used oils	868	877	1 598	1 040	761
3499	Autres dérivés de pétrochimie / Other petrochemical derivatives	103 253	84 720	139 871	66 946	46 270
MINERAIS ET DECHETS / ORES AND SCRAP		70 296	32 440	84 407	106 038	110 675
4510	Déchets et métaux non ferreux / Non-ferrous metal scrap	32	142	138	80	153
4530	Minerai d'aluminium / Aluminium ore	19 753	-	13 315	11 295	23 275
4550	Minerai de manganèse et concentrés / Manganese ore and concentrates	4 093	-	4 167	1 622	-
4590	Minerai non ferreux N.D.A. / Other non-ferrous ore	-	-	191	-	-
4620	Ferrailles pour la fonte / Process scrap	46 418	32 298	66 596	93 041	87 247
DEMI-PRODUITS SIDERURGIQUES LAMINES / ROLLING MILL SEMI-FINISHED PRODUCTS		12 813	40 766	31 484	24 377	41 733
5220	Demi-produits sidérurgiques laminés / Rolling mill semi-finished products	12 813	40 766	31 484	24 377	41 733
AUTRES PRODUITS SIDERURGIQUES / OTHER METAL PRODUCTS		216 443	166 473	203 485	207 113	196 797
5320	Aciers laminés et profilés à chaud / Hot-rolled steel	26	-	-	-	-
5330	Aciers laminés et profilés à froid ou forgés / Cold-rolled and shaped or forged steel	25	5	-	64	85
5350	Fils machine c.e.c.a. / C.e.c.a. machine wire	1 520	-	-	-	-
5360	Fil de fer ou d'acier / Iron or steel wire	3 018	47	2 808	2 040	2 112
5370	Rails, voie ferrée / Rails, railway track	-	-	-	-	-

NATURE DES MARCHANDISES SELON N.S.T.4*

TYPE OF CARGO BY N.S.T.4*

NATURE DES MARCHANDISES / NATURE OF GOODS		2004	2005	2006	2007	2008
5420	Tôles d'acier laminées / Milled sheet steel	108 156	82 933	116 558	124 668	120 560
5430	Autres tôles d'acier / Other sheet steel	86 278	60 070	64 382	64 936	64 543
5460	Feuillards c.e.c.a. / C.e.c.a. strips	16 961	23 338	19 737	13 667	6 179
5510	Tubes, tuyaux et accessoires / Tubes, pipes and accessories	459	80	-	1 738	3 318
PRODUITS METALLURGIQUES NON FERREUX / NON-FERROUS METALLURGICAL PRODUCTS		4 528	7 682	489	2 403	6 271
5680	Produits métallurgiques non ferreux / Non-ferrous metallurgical products	4 528	7 682	489	2 403	6 271
SABLE, GRAVIER, ARGILE, SCORIES / SAND, GRAVEL, CLAY AND SLAG		403 442	365 185	352 711	415 936	465 258
6120	Sables et graviers communs / Common sand and gravel	122 517	95 495	86 716	105 417	151 924
6130	Sables ponçoux / Culvert sand	-	-	-	-	-
6141	Kaolin / Kaolin	-	-	79	-	21
6142	Argiles / Clay earth	88 336	68 429	49 492	56 710	60 335
6149	Terre argileuses N.D.A. / Other clay	34	-	150	-	3 502
6150	Scories non destinés à la refonte / Scorias not intended for the revision	-	-	1 504	9 651	8 190
6151	Tourbe (terre végétale) / Fibrous peat	46 920	34 279	47 181	37 354	41 508
6152	Laitiers des hauts-fourneaux / Blast slags	145 635	166 982	167 589	206 804	199 778
SELS, PYRITES, SOUFRES / SALT, PYRITES, SULPHUR		73 352	110 454	102 294	27 048	54 297
6219	Sels bruts / Unprocessed salt	73 352	110 454	102 294	27 048	54 297
6230	Soufres / Sulphurs	-	-	-	-	-
AUTRES PIERRES, TERRES ET MINERAUX / OTHER STONES, EARTHS AND MINERALS		216 299	305 798	210 219	463 931	224 504
6310	Pierres concassées, cailloux, macadam / Crushed stone, flint, macadam	106 418	214 228	188 317	308 365	214 092
6320	Pierres de taille ou de construction brutes / Quarystone, unprocessed stones	25	-	17	230	69
6321	Pierres d'enrochement / Stone for wharf	93 608	77 730	-	142 715	-
6339	Pierres industrielles N.D.A. / Other industrial stones	338	272	119	-	25
6341	Carbonate de calcium / Calcium carbonate	-	-	-	-	-
6391 - 6394	Amiante brute et déchets / Asbestos and waste	-	-	-	-	18
6395	Baryte / Baryte	-	-	2 100	-	-
6399	Autres minéraux bruts N.D.A. / Other unprocessed minerals	15 910	13 568	19 666	12 621	10 300
CIMENTS, CHAUX ET PLATRE / CEMENT, CHALK AND PLASTER		73	14 499	58 602	19 405	9 047
6410	Ciments / Cement	73	14 279	58 519	19 405	9 003
6420	Chaux / Lime	-	220	83	-	-
6500	Plâtres / Plaster	-	-	-	-	44
AUTRES MATERIAUX DE CONSTRUCTION MANUFACTURES / OTHER MANUFACTURED BUILDING MATERIALS		607	1 540	1 703	1 708	1 580
6910	Ouvrages en ciment ou béton / Cement or concrete structures	-	104	-	-	-
6923	Céréamiques / Ceramics	85	863	858	1 013	1 028
6924	Tuiles / Tiles	87	372	396	332	96
6929	Matériaux de construction N.D.A. / Other building materials	435	201	449	363	456
ENGRAIS NATURELS / NATURAL FERTILIZERS		153 315	125 378	65 262	53 818	102 483
7129	Phosphates naturels / Natural phosphates	47 212	29 659	9 653	10 734	20 267
7130	Sels de potasses naturels / Natural potassic salts	106 103	95 719	55 609	43 084	82 150
7190	Engrais naturels N.D.A. / Other natural fertilizers	-	-	-	-	66
ENGRAIS MANUFACTURES / MANUFACTURED FERTILIZERS		934 470	894 431	1 015 149	951 016	1 056 353
7220	Engrais phosphatés N.D.A. / Other phosphate fertilizers	-	-	-	-	-
7230	Engrais potassiques / Potash fertilizers	-	-	23	-	-
7241	Nitrate d'ammonium / Ammonium nitrate	48 734	51 346	54 989	48 865	50 964
7249	Engrais nitrés / Nitrate fertilizers	720 099	702 896	698 263	651 367	817 274
7290	Engrais composés et manufacturés N.D.A. / Other composite and manufactured fertilizers	165 637	140 189	261 874	250 784	188 115
PRODUITS CHIMIQUES DE BASE / BASIC CHEMICALS		712 610	796 290	717 950	775 311	717 225
8110 à 8190	Produits chimiques gazeux / Gaseous chemicals	407 705	317 565	315 871	284 592	169 198
8111	Acide sulfurique et oleum / Sulphuric acid and oleum	23 114	34 595	8 657	4 357	-
8121	Lessive de soude / Lye soda	1 289	1 083	424	403	275
8129	Soude caustique / Caustic soda	31 352	39 578	56 782	52 933	49 347
8191	Alcool industriel / Industrial alcohol	48 163	120 570	130 206	152 234	220 729
8192	Acides liquides / Liquid acids	46 405	50 830	14 137	9 436	9 529
8195	Noir de fumée / Carbon black	104 568	140 136	135 092	136 360	119 037

NATURE DES MARCHANDISES SELON N.S.T.4*

TYPE OF CARGO BY N.S.T.4*

NATURE DES MARCHANDISES / NATURE OF GOODS	2004	2005	2006	2007	2008
8187 - 8189 Bases de la pétrochimie / Petrochemical feedstock	45 573	65 443	55 254	124 550	122 191
8197					
8198 Lessives / Washing products	296	133	35	13	185
8140 - 8199 Bases chimiques N.D.A. / Other chemical bases	4 145	26 357	1 492	10 433	26 734
ALUMINE / ALUMINA	0	0	0	0	10 291
8200 Alumine / Alumina	-	-	-	-	10 291
PRODUITS CARBOCHIMIQUES / CARBOCHEMICALS	2 582	0	0	0	0
8399 Dérivés du charbon N.D.A. / Other coal derivatives	2 582	-	-	-	-
PATE A PAPIER, CELLULOSE / PULP, CELLULOSE	269 415	244 647	248 031	249 598	263 005
8410 - 8420 Pâte à papier et déchets / Pulp and waste	269 415	244 647	248 031	249 598	263 005
AUTRES MATIERES CHIMIQUES / OTHER CHEMICAL COMMODITIES	8 138	11 777	32 703	178 991	304 442
8910 Matières plastiques brutes / Unprocessed plastics	1 377	2 502	3 907	4 611	2 586
8920 Produits colorants et peintures / Dyes and paints	197	252	157	153	32
8930 Prod.médicaux, de parfumerie et d'entretien / Medical, cosmetic and cleaning products	3 769	4 682	3 941	3 896	2 851
8940 - 8950 8960- 8961 Produits chimiques N.D.A. / Other chemical products	2 795	4 341	24 698	170 331	298 973
VEHICULES, MATERIEL DE TRANSPORT / VEHICLES, TRANSPORT EQUIPMENT	6 108	8 526	1 760	1 017	1 036
9101 Voitures particulières neuves / New motorcars	57	160	13	9	1
9102 Camions et autobus neufs / Lorries and buses, new	68	247	51	17	222
9103 Matériel ferroviaire / Railway stock	22	50	-	191	-
9104 Caravanes neuves / New caravan	-	243	-	-	-
9105 Voitures usagées / Used motorcars	691	969	782	530	271
9106 Caravanes usagées / Used caravan	2	55	-	-	-
9108 Camions usagés / Used lorries	437	37	72	4	116
9109 Matériel de transport usagés N.D.A. / Other used transport equipment	4 831	6 765	842	266	426
TRACTEURS, MACHINES AGRICOLES / TRACTORS, AGRICULTURAL MACHINERY	6 018	6 288	0	0	57
9201 Machines agricoles et pièces détachées / Agricultural machinery and spare parts	206	333	-	-	57
9209 Tracteurs agricoles et pièces détachées / Agricultural tractors and spare parts	5 812	5 955	-	-	-
AUTRES MACHINES, MOTEURS, PIECES / OTHER MACHINERY, ENGIN, PARTS	10 623	11 279	22 765	27 946	55 834
9310 Matériel électrique et pièces détachées / Electric equipment and spare parts	2 363	1 606	2 309	2 356	3 454
9391 Matériel travaux publics / Civil engineering equipment	412	211	-	234	133
9392 Matériel bâtiment / Building equipment	4 609	4 718	859	1 551	716
9399 Matér.non électrique et pièces détachées / Non electric equip.and spare parts	3 239	4 744	19 597	23 805	51 531
ARTICLES METALLIQUES / METAL ITEMS	6 880	17 745	12 281	12 380	19 344
9410 Charpentes métalliques / Scaffoldings metal units	27	-	-	28	-
9418 Matériel activité offshore / Offshore equipment	5 668	13 012	9 028	10 820	18 245
9490 Articles manufacturés métalliques N.D.A. / Other manufactured metal items	1 185	4 733	3 253	1 532	1 099
VERRES, PRODUITS CERAMIQUES / GLASS, CERAMIC PRODUCTS	644	870	287	411	184
9510 Verre à vitre / Window glass	187	111	89	155	103
9521 à 9529 Article en verre N.D.A. / Other glassware items	457	759	198	256	81
CUIRS, TEXTILES, HABILLEMENT / LEATHER, TEXTIL, CLOTHING	2 483	839	1 483	774	99
9610 Cuirs et articles de cuir / Leather and leather goods	80	60	64	13	-
9621 à 9629 Articles textiles et produits connexes N.D.A. / Other textile items and related products	690	405	411	221	68
9631 Vêtements / Clothing	1 229	316	940	500	16
9632 Chaussures / Footwear	481	58	68	40	15
9639 Articles de voyage / Travelling goods	3	-	-	-	-
ARTICLES MANUFACTURES DIVERS / MISCELLANEOUS MANUFACTURED GOODS	321 056	225 391	274 254	283 210	284 873
9711 Pneumatiques / Tyres	123	58	68	130	331
9719 Art.manufacturés en caoutchouc / Rubber manufactured items	384	689	900	3 082	804
9720 Papiers, cartons bruts / Paper, unprocessed cardboard	297 619	197 238	231 006	236 195	222 212
9731 - 9739 9740 Art.manuf.en papier ou carton, papier imprimé / Manuf.items from paper or card, printer paper	376	118	231	1 556	2 967
9750 Meubles et articles d'ameublement neufs / Furniture and households articles, new	643	548	325	271	155
9761 Bois contreplaqué / Plywood	9 335	5 100	7 925	10 609	25 301
9762 Charpente en bois / Timberwork	1 643	1 637	1 824	1 683	1 501
9763 Articles manufacturés en bois N.D.A. / Other wooden manufactured goods	444	1 887	2 628	3 823	6 565
9799 Articles manufacturés N.D.A. / Other miscellaneous manufactured articles	10 489	18 116	29 347	25 861	25 037

NATURE DES MARCHANDISES SELON N.S.T.4*

TYPE OF CARGO BY N.S.T.4*

NATURE DES MARCHANDISES / NATURE OF GOODS		2004	2005	2006	2007	2008
TRANSACTIONS SPECIALES / SPECIAL TRANSACTIONS		305 108	324 792	173 173	175 109	149 149
9911	Tare conteneurs vides / Tare weight of empty containers	104 405	124 189	118 765	129 789	106 175
9914	Fûts vides usagés / Used empty drums	5	55	26	9	-
9915	Tare conteneurs pleins / Tare weight of full containers	40 822	44 586	47 233	42 532	41 187
9919	Emballages usagés N.D.A. / Other used packing	109	115	229	194	281
9930	Mobilier de déménagement / Household removals	1 676	2 626	3 117	2 490	1 391
9940	Monnaie, médailles / Coins, Medals	-	-	10	-	-
9950	Armes et munitions militaires / Arms and military munitions	3	6	-	13	21
9929 à 9999	Marchandises diverses N.D.A. / Other general cargo	158 088	153 215	3 793	82	94
TOTAUX DES ENTREES / INBOUND CARGO TOTALS		8 358 156	8 408 714	10 020 165	9 263 067	8 397 041

* N.S.T. : Nomenclature Statistique des transports / * N.S.T. : French transport statistics trade

Unité : tonne / Unit : ton

TRAFIC A LA SORTIE OUTBOUND TRAFFIC

14 293 829t

En provenance de
l'agro-industrie

From agri-food industries

7 398 706t

En provenance de l'industrie
pétrolière et pétrochimique

From oil and
petrochemical industries

5 760 283t

Produits forestiers

Forest products

47 430t

Autres trafics

Other traffic

1 087 410t

MARCHANDISES SELON PAYS DE DESTINATION ET SECTEUR D'ACTIVITE

TONNAGE BY COUNTRY FROM WHICH EXPORTED AND CARGO TYPE

PAYS / RANGE DE PROVENANCE OUTBOUND FROM	Tonnage total Total tonnage	DONT TRAFIC LIE A L'AGRO-INDUSTRIE Of which agri-food related traffic						DONT TRAFIC LIE A L'INDUSTRIE PETROLIERE ET PETROCHIMIQUE Of which oil / petrochemical-related traffic			DONT TRAFIC DE PRODUITS FORESTIERS Of which forest products traffic				FERRAILLES Scraps	AUTRES TRAFFICS Other goods	PAYS / RANGE DE PROVENANCE OUTBOUND FROM
		Céréales Grain	Farine Flour	Sucre Sugar	Engrais et phosphates Fertilizers and phosphates	Autres produits Other goods	Total Total	Produits pétroliers Oil products	Autres produits Other products	Total Total	Bois de papeterie Pulpwood	Pâte à papier Pulp	Autres produits forestiers Other forest prod.	Total Total			
UNION EUROPEENNE EUROPEAN UNION	6 209 888	636 841	7 866	2 977	94 771	342 587	1 085 042	3 859 824	571 093	4 430 917	0	1 458	22 037	23 495	28 697	641 737	UNION EUROPEENNE EUROPEAN UNION
France / France	652 288	1 122	-	-	-	61 379	62 501	159 340	68 953	228 293	-	-	-	0	9 700	351 794	France / France
Pays-Bas / Netherlands	2 684 757	54 973	-	-	3 000	33 378	91 351	2 224 849	368 073	2 592 922	-	-	-	0	0	484	Pays-Bas / Netherlands
Allemagne / Germany	176 043	42 996	-	-	3 298	11 720	58 014	106 920	10 910	117 830	-	-	-	0	0	199	Allemagne / Germany
Italie / Italy	167 840	104 663	-	-	-	24 200	129 220	18 774	19 616	38 390	-	-	-	0	0	230	Italie / Italy
Royaume-Uni / United Kingdom	953 480	160 014	4 983	901	28 540	72 298	266 736	586 702	22 293	608 995	-	24	3 612	3 636	0	74 113	Royaume-Uni / United Kingdom
Irlande / Ireland	614 006	53 613	2 883	1 719	56 633	92 266	207 114	191 747	31 102	222 849	-	72	8 701	8 773	0	175 270	Irlande / Ireland
Danemark / Denmark	28 848	19 723	-	-	-	6 236	25 959	2 889	-	2 889	-	-	-	0	0	0	Danemark / Denmark
Grèce / Greece	26 508	19 970	-	-	-	-	19 970	-	-	0	-	-	-	0	6 535	3	Grèce / Greece
Portugal / Portugal	111 060	69 179	-	-	-	5 330	74 509	21 791	14	21 805	-	-	7 469	7 469	0	7 277	Portugal / Portugal
Espagne / Spain	78 077	22 504	-	-	3 300	18 977	44 781	19 224	-	19 224	-	28	28	12 462	1 582	Espagne / Spain	
Belgique / Belgium	481 063	15 105	-	-	-	10 124	25 229	425 762	27 910	453 672	-	-	-	0	0	2 162	Belgique / Belgium
Suède / Sweden	91 160	27 339	-	-	-	4 501	31 840	44 161	9 548	53 709	-	-	-	0	0	5 611	Suède / Sweden
Finlande / Finland	50 930	25	-	-	-	2 178	2 203	9 452	12 674	22 126	-	1 362	2 227	3 589	0	23 012	Finlande / Finland
Malte / Malta	38 370	-	-	-	-	-	0	38 370	-	38 370	-	-	-	0	0	0	Malte / Malta
Lituanie / Lithuania	0	-	-	-	-	-	0	-	-	0	-	-	-	0	0	0	Lituanie / Lithuania
Pologne / Poland	48 858	39 015	-	-	-	-	39 015	9 843	-	9 843	-	-	-	0	0	0	Pologne / Poland
Roumanie / Romania	0	-	-	-	-	-	-	-	-	-	-	-	-	0	0	0	Roumanie / Romania
Chypre / Cyprus	6 600	6 600	-	-	-	-	6 600	-	-	0	-	-	-	0	0	0	Chypre / Cyprus
EUROPE EXTRA-COMMUNAUTAIRE EXTRA-COMMUNITY EUROPE	120 747	42 915	0	0	0	27 296	70 211	43 078	9	43 087	0	0	3 023	3 023	0	4 426	EUROPE EXTRA-COMMUNAUTAIRE EXTRA-COMMUNITY EUROPE
Norvège / Norway	80 612	6 880	-	-	-	27 206	34 086	43 078	-	43 078	-	-	-	0	0	3 448	Norvège / Norway
Turquie / Turkey	16 845	13 822	-	-	-	-	13 822	-	-	0	-	-	3 023	3 023	0	0	Turquie / Turkey
Lettonie / Latvia	4 232	4 232	-	-	-	-	4 232	-	-	0	-	-	-	0	0	0	Lettonie / Latvia
Bulgarie / Bulgaria	338	-	-	-	-	-	0	-	-	0	-	-	-	0	0	338	Bulgarie / Bulgaria
Russie / Russia	12 868	12 451	-	-	-	64	12 515	-	9	9	-	-	-	0	0	344	Russie / Russia
Georgie / Georgia	26	-	-	-	-	26	26	-	-	0	-	-	-	0	0	0	Georgie / Georgia
Kazakhstan / Kazakhstan	166	-	-	-	-	-	0	-	-	0	-	-	-	0	0	166	Kazakhstan / Kazakhstan
Iles Canaries / Canary Islands	5 660	5 530	-	-	-	-	5 530	-	-	0	-	-	-	0	0	130	Iles Canaries / Canary Islands
AFRIQUE DU NORD NORTH AFRICA	4 437 078	4 045 098	49 993	35 721	30	141 052	4 271 894	75 560	11 787	87 347	0	0	9 163	9 163	0	68 674	AFRIQUE DU NORD NORTH AFRICA
Maroc / Morocco	1 475 844	1 334 936	-	-	30	4 131	1 339 097	63 503	11 787	75 290	-	-	2 837	2 837	0	58 620	Maroc / Morocco
Algérie / Algeria	2 429 573	2 400 755	-	-	-	-	2 416 411	3 159	-	3 159	-	-	0	0	0	10 003	Algérie / Algeria
Tunisie / Tunisia	165 171	146 586	-	-	-	-	149 947	8 898	-	8 898	-	-	6 326	6 326	0	0	Tunisie / Tunisia
Libye / Libya	142 199	75 498	49 993	16 704	-	-	142 195	-	-	0	-	-	-	0	0	4	Libye / Libya
Egypte / Egypt	203 421	66 500	-	-	-	136 921	203 421	-	-	0	-	-	-	0	0	0	Egypte / Egypt
Soudan / Sudan	20 870	20 823	-	-	-	-	20 823	-	-	0	-	-	-	0	0	47	Soudan / Sudan
AFRIQUE CENTRALE WEST AFRICA	704 208	556 789	16 925	14 688	1 920	30 204	620 526	20 179	3 642	23 821	0	0	581	581	10	59 270	AFRIQUE CENTRALE WEST AFRICA
Mauritanie / Mauritania	158 194	146 240	-	23	-	723	146 986	769	1 590	2 359	-	-	169	169	10	8 670	Mauritanie / Mauritania
Mali / Mali	10 143	8 800	-	-	-	-	8 800	-	18	18	-	-	130	130	0	1 195	Mali / Mali
Burkina Faso / Burkina Faso	7 553	7 400	-	-	-	6	7 406	-	-	0	-	-	-	0	0	147	Burkina Faso / Burkina Faso
Niger / Niger	179	-	-	-	-	-	0	-	101	101	-	-	-	0	0	78	Niger / Niger
Tchad / Chad	4 059	-	3 009	-	-	-	3 009	-	36	36	-	-	163	163	0	851	Tchad / Chad
Iles du Cap Vert / Cape Verde Islands	20 013	17 960	-	-	-	249	18 209	-	17	17	-	-	21	21	0	1 766	Iles du Cap Vert / Cape Verde Islands
Sénégal / Senegal	109 306	92 170	-	-	1 920	2 876	96 966	7 013	216	7 229	-	-	50	50	0	5 061	Sénégal / Senegal
Gambie / Gambia	3 777	-	3 355	-	-	-	3 355	-	-	0	-	-	-	0	0	422	Gambie / Gambia
Guinée-Bissau / Guinea-Bissau	9 810	4 220	2 281	-	-	969	7 470	18	138	156	-	-	0	0	0	2 184	Guinée-Bissau / Guinea-Bissau
Guinée / Guinea	85 219	62 875	8 280	-	-	346	71 501	12 317	231	12 548	-	-	23	23	0	1 147	Guinée / Guinea
Sierra Leone / Sierra Leone	0	-	-	-	-	-	0	-	-	0	-	-	-	0	0	0	Sierra Leone / Sierra Leone
Libéria / Liberia	0	-	-	-	-	-	0	-	-	0	-	-	-	0	0	0	Libéria / Liberia
Côte d'Ivoire / Ivory Coast	161 624	156 554	-	-	-	46	156 600	-	305	305	-	-	24	24	0	4 695	Côte d'Ivoire / Ivory Coast
Ghana / Ghana	429	-	-	-	-	-	0	-	131	131	-	-	-	0	0	298	Ghana / Ghana
Togo / Togo	210	-	-	-	-	22	22	-	45	45	-	-	-	0	0	143	Togo / Togo
Bénin / Benin	582	-	-	-	-	-	0	-	490	490	-	-	-	0	0	92	Bénin / Benin
Nigéria / Nigeria	133 110	60 570	-	14 665	-	24 967	100 202	62	324	386	-	-	1	1	0	32 521	Nigéria / Nigeria
AFRIQUE CENTRALE, ORIENTALE ET AUSTRALE CENTRAL, EASTERN AND AUSTRAL AFRICA	551 053	314 280	67 661	23	245	56 051	438 260	7 867	11 221	19 088	0	0	2 112	2 112	0	91 593	AFRIQUE CENTRALE, ORIENTALE ET AUSTRALE CENTRAL, EASTERN AND AUSTRAL AFRICA
Cameroun / Cameroon	254 233	213 325	13 593	-	-	19 743	246 661	272	761	1 033	-	-	104	104	0	6 435	Cameroun / Cameroon

MARCHANDISES SELON PAYS DE DESTINATION ET SECTEUR D'ACTIVITE

TONNAGE BY COUNTRY FROM WHICH EXPORTED AND CARGO TYPE

PAYS / RANGE DE PROVENANCE OUTBOUND FROM	Tonnage total Total tonnage	DONT TRAFIC LIE A L'AGRO-INDUSTRIE Of which agri-food related traffic						DONT TRAFIC LIE A L'INDUSTRIE PETROLIERE ET PETROCHIMIQUE Of which oil / petrochemical-related traffic			DONT TRAFIC DE PRODUITS FORESTIERS Of which forest products traffic				FERRAILLES Scraps	AUTRES TRAFFICS Other goods	PAYS / RANGE DE PROVENANCE OUTBOUND FROM
		Céréales Grain	Farine Flour	Sucre Sugar	Engrais et phosphates Fertilizers and phosphates	Autres produits Other goods	Total Total	Produits pétroliers Oil products	Autres produits Other products	Total Total	Bois de papeterie Pulpwood	Pâte à papier Pulp	Autres produits forestiers Other forest prod.	Total Total			
UNION EUROPEENNE EUROPEAN UNION	6 209 888	636 841	7 866	2 977	94 771	342 587	1 085 042	3 859 824	571 093	4 430 917	0	1 458	22 037	23 495	28 697	641 737	UNION EUROPEENNE EUROPEAN UNION
Republique Centrafricaine / Central African Republic	433	-	-	-	-	210	210	-	60	60	-	-	-	0	0	163	Republique Centrafricaine / Central African Republic
Guinée Equatoriale / Equatorial Guinea	40	-	-	-	-	-	0	-	-	0	-	-	-	0	0	40	Guinée Equatoriale / Equatorial Guinea
Sao Tomé & Príncipe / Sao Tomé & Príncipe	143	-	-	-	-	12	12	-	-	0	-	-	-	0	0	131	Sao Tomé & Príncipe / Sao Tomé & Príncipe
Gabon / Gabon	148 280	81 050	48	-	82	20 538	101 718	2 157	5 292	7 449	-	-	1 069	0	38 044	Gabon / Gabon	
République du Congo / The Congo	46 657	-	5 777	-	-	4 501	10 301	3 827	2 833	6 660	-	-	482	0	29 214	République du Congo / The Congo	
Rép. Dém. Du Congo / Dem. Rep. Of the Congo	5 819	-	-	-	163	930	1 093	416	615	1 031	-	-	71	0	3 624	Rép. Dém. Du Congo / Dem. Rep. Of the Congo	
Rwanda / Rwanda	0	-	-	-	-	-	0	-	-	0	-	-	-	0	0	0	Rwanda / Rwanda
Angola / Angola	71 262	-	48 005	-	-	9 693	57 698	197	1 558	1 755	-	-	17	0	11 792	Angola / Angola	
Djibouti / Djibouti	0	-	-	-	-	-	0	-	-	0	-	-	-	0	0	0	Djibouti / Djibouti
Kenya / Kenya	0	-	-	-	-	-	0	-	-	0	-	-	-	0	0	0	Kenya / Kenya
Ouganda / Uganda	0	-	-	-	-	-	0	-	-	0	-	-	-	0	0	0	Ouganda / Uganda
Tanzanie / Tanzania	0	-	-	-	-	-	0	-	-	0	-	-	-	0	0	0	Tanzanie / Tanzania
Seychelles / The Seychelles	0	-	-	-	-	-	0	-	-	0	-	-	-	0	0	0	Seychelles / The Seychelles
Madagascar / Madagascar	20 302	19 800	145	-	-	26	19 971	-	16	16	-	-	15	0	300	Madagascar / Madagascar	
Réunion / Reunion	1 717	105	69	-	-	371	545	-	76	76	-	-	354	0	742	Réunion / Reunion	
Maurice / Mauritius	37	-	-	-	-	16	16	-	-	0	-	-	-	0	21	Maurice / Mauritius	
Comores / Comoros	55	-	24	-	-	24	24	-	10	10	-	-	-	0	21	Comores / Comoros	
Mayotte / Mayotte	1 077	-	-	-	-	11	11	-	-	0	-	-	-	0	1 066	Mayotte / Mayotte	
Afrique du Sud / South Africa	998	-	-	-	-	-	0	998	-	998	-	-	-	0	0	0	Afrique du Sud / South Africa
AMERIQUE DU NORD NORTH AMERICA	936 830	0	0	0	23	23	936 804	0	936 804	0	0	0	0	0	3	AMERIQUE DU NORD NORTH AMERICA	
Etats-Unis Amérique / U.S.A.	909 233	-	-	-	-	23	23	909 207	-	909 207	-	-	-	0	0	3	Etats-Unis Amérique / U.S.A.
Canada / Canada	27 597	-	-	-	-	-	0	27 597	-	27 597	-	-	-	0	0	0	Canada / Canada
AMERIQUE CENTRALE ET DU SUD CENTRAL AND SOUTHERN AMERICA	644 176	55 924	53 474	4 641	547	137 933	252 519	191 808	20 817	212 625	0	0	8 748	8 748	0	170 284	AMERIQUE CENTRALE ET DU SUD CENTRAL AND SOUTHERN AMERICA
Mexique / Mexico	139 750	-	-	-	-	-	0	139 750	-	139 750	-	-	-	0	0	0	Mexique / Mexico
Guatemala / Guatemala	609	-	-	-	-	-	0	609	-	609	-	-	-	0	0	0	Guatemala / Guatemala
Panama / Panama	0	-	-	-	-	-	0	-	-	0	-	-	-	0	0	0	Panama / Panama
Cuba / Cuba	104 480	55 000	49 480	-	-	-	104 480	-	-	0	-	-	-	0	0	0	Cuba / Cuba
Rép. Dominicaine / Dominican Republic	0	-	-	-	-	-	0	-	-	0	-	-	-	0	0	0	Rép. Dominicaine / Dominican Republic
Guadeloupe / Guadeloupe	111 588	-	706	546	23	34 933	36 208	1 206	11 423	12 629	-	-	4 104	4 104	0	58 647	Guadeloupe / Guadeloupe
Martinique / Martinique	109 848	61	175	3 870	251	20 230	24 587	1 539	5 606	7 145	-	-	3 877	3 877	0	74 239	Martinique / Martinique
Sainte Lucie / Saint Lucia	0	-	-	-	-	-	0	-	-	0	-	-	-	0	0	0	Sainte Lucie / Saint Lucia
Trinidad & Tobago / Trinidad & Tobago	10 265	-	-	-	-	-	0	10 141	52	10 193	-	-	-	0	0	72	Trinidad & Tobago / Trinidad & Tobago
Antilles Néerlandaises / Dutch Indies	38 599	-	233	-	-	459	692	35 168	108	35 276	-	-	68	68	0	2 563	Antilles Néerlandaises / Dutch Indies
Colombie / Colombia	2 814	-	-	-	-	-	0	2 814	-	2 814	-	-	-	0	0	0	Colombie / Colombia
Venezuela / Venezuela	33 000	-	-	-	-	33 000	33 000	-	-	0	-	-	-	0	0	0	Venezuela / Venezuela
Surinam / Suriname	244	-	-	-	-	-	0	-	-	0	-	-	14	14	0	230	Surinam / Suriname
Guyane Française / French Guiana	49 888	863	2 880	225	273	11 305	15 546	273	2 025	2 298	-	-	685	685	0	31 359	Guyane Française / French Guiana
Bésil / Brazil	41 132	-	-	-	-	38 006	38 006	308	98	406	-	-	-	0	2 720	Bésil / Brazil	
Chilie / Chile	454	-	-	-	-	-	0	-	-	0	-	-	-	0	454	Chilie / Chile	
Argentine / Argentina	1 505	-	-	-	-	-	0	-	1 505	1 505	-	-	-	0	0	0	Argentine / Argentina
PROCHE ET MOYEN-ORIENT THE NEAR AND MIDDLE EAST	549 219	544 090	5 098	0	0	0	549 188	0	0	0	0	0	0	0	31	PROCHE ET MOYEN-ORIENT THE NEAR AND MIDDLE EAST	
Liban / Lebanon	5 099	-	5 098	-	-	-	5 098	-	-	0	-	-	-	0	0	1	Liban / Lebanon
Syrie / Syria	52 098	52 098	-	-	-	-	52 098	-	-	0	-	-	-	0	0	0	Syrie / Syria
Iran / Republic of Iran	235 541	235 541	-	-	-	-	235 541	-	-	0	-	-	-	0	0	0	Iran / Republic of Iran
Israël / Israel	0	-	-	-	-	-	0	-	-	0	-	-	-	0	0	0	Israël / Israel
Jordanie / Jordan	37 000	37 000	-	-	-	-	37 000	-	-	0	-	-	-	0	0	0	Jordanie / Jordan
Arabie Saoudite / Saudi Arabia	185 011	185 011	-	-	-	-	185 011	-	-	0	-	-	-	0	0	0	Arabie Saoudite / Saudi Arabia
Emirats Arabes Unis / United Arab Emirates	30	-	-	-	-	-	0	-	-	0	-	-	-	0	0	30	Emirats Arabes Unis / United Arab Emirates
Yémen / Republic of Yemen	34 440	34 440	-	-	-	-	34 440	-	-	0	-	-	-	0	0	0	Yémen / Republic of Yemen
AUTRES PAYS ET TERRITOIRES D'ASIE OTHER COUNTRIES AND TERRITORIES OF ASIA	140 630	87 616	219	0	110	23 098	111 043	5 906	688	6 594	0	0	308	308	0	22 685	AUTRES PAYS ET TERRITOIRES D'ASIE OTHER COUNTRIES AND TERRITORIES OF ASIA
Pakistan / Pakistan	34 998	34 998	-	-	-	-	34 998	-	-	0	-	-	-	0	0	0	Pakistan / Pakistan
Inde / India	23 639	-	-	-	-	16 493	16 493	2 523	-	2 523	-	-	-	0	4 623	Inde / India	
Bangladesh / Bangladesh	0	-	-	-	-	-	0	-	-	0	-	-	-	0	0	0	Bangladesh / Bangladesh
Viêt-nam / Vietnam	0	-	-	-	-	-	0	-	-	0	-	-	-	0	0	0	Viêt-nam / Vietnam

MARCHANDISES SELON PAYS DE DESTINATION ET SECTEUR D'ACTIVITE

TONNAGE BY COUNTRY FROM WHICH EXPORTED AND CARGO TYPE

PAYS / RANGE DE PROVENANCE OUTBOUND FROM	Tonnage total Total tonnage	DONT TRAFIC LIE A L'AGRO-INDUSTRIE Of which agri-food related traffic						DONT TRAFIC LIE A L'INDUSTRIE PETROLIERE ET PETROCHIMIQUE Of which oil / petrochemical-related traffic			DONT TRAFIC DE PRODUITS FORESTIERS Of which forest products traffic				FERRAILLES Scraps	AUTRES TRAFICS Other goods	PAYS / RANGE DE PROVENANCE OUTBOUND FROM
		Céréales Grain	Farine Flour	Sucre Sugar	Engrais et phosphates Fertilizers and phosphates	Autres produits Other goods	Total Total	Produits pétroliers Oil products	Autres produits Other products	Total Total	Bois de papeterie Pulpwood	Pâte à papier Pulp	Autres produits forestiers Other forest prod.	Total Total			
UNION EUROPEENNE EUROPEAN UNION	6 209 888	636 841	7 866	2 977	94 771	342 587	1 085 042	3 859 824	571 093	4 430 917	0	1 458	22 037	23 495	28 697	641 737	UNION EUROPEENNE EUROPEAN UNION
Singapour / Singapore	4 555	-	-	-	-	-	0	2 498	-	2 498	-	-	-	0	0	2 057	Singapour / Singapore
Corée du Sud / South Korea	0	-	-	-	-	-	0	-	-	0	-	-	-	0	0	0	Corée du Sud / South Korea
Taiwan / Taiwan	0	-	-	-	-	-	0	-	-	0	-	-	-	0	0	0	Taiwan / Taiwan
Hong-Kong / Hong-Kong	0	-	-	-	-	-	0	-	-	0	-	-	-	0	0	0	Hong-Kong / Hong-Kong
Chine / China	52 545	52 545	-	-	-	-	52 545	-	-	0	-	-	-	0	0	0	Chine / China
Australie / Australia	0	-	-	-	-	-	0	-	-	0	-	-	-	0	0	0	Australie / Australia
Nouvelle-Zélande / New-Zeeland	479	-	-	-	-	14	14	-	106	106	-	-	-	0	0	359	Nouvelle-Zélande / New-Zeeland
Nlle Calédonie et Dépendances / New-Caledonia	12 981	-	-	-	-	3 116	3 116	465	140	605	-	-	19	19	0	9 241	Nlle Calédonie et Dépendances / New-Caledonia
Polynésie Française / French Polynesia	11 433	73	219	-	110	3 475	3 877	420	442	862	-	-	289	289	0	6 405	Polynésie Française / French Polynesia
TOTAUX / TOTALS	14 293 829	6 283 553	201 236	58 050	97 623	758 244	7 398 706	5 141 026	619 257	5 760 283	0	1 458	45 972	47 430	28 707	1 058 703	TOTAUX / TOTALS

Nota : La ventilation par pays suit la nomenclature officielle des statistiques du Commerce Extérieur de l'Union Européenne (directive 96038/0.121)
The breakdown of countries follows the official nomenclature of the European Union foreign trade (directive 96038/0.121)

Unité : tonne / Unit : ton

NATURE DES MARCHANDISES SELON N.S.T.4*

TYPE OF CARGO BY N.S.T.4*

NATURE DES MARCHANDISES / NATURE OF GOODS	2004	2005	2006	2007	2008
ANIMAUX VIVANTS / LIVE ANIMALS	35	0	81	25	33
0010 à 0012 Animaux vivants / Live animals	35	-	81	25	33
CEREALES / GRAIN	5 254 874	5 924 322	5 657 327	5 103 066	6 283 553
0110 Blé / Wheat	4 494 439	4 748 238	5 047 230	4 060 935	5 194 024
0120 Orge / Barley	756 827	1 172 061	607 464	1 041 779	1 083 130
0140 Avoine / Oats	-	10	22	-	-
0150 Maïs / Maize	3 438	3 875	2 186	223	2 072
0160 Riz / Rice	100	82	75	121	4 327
0199 Céréales N.D.A. / Other grain	70	56	350	8	-
LEGUMES / VEGETABLES	934	2 071	2 170	489	1 038
0201 Semences de pommes de terre / Seed potatoes	247	-	352	75	26
0209 Pommes de Terre / Potatoes	429	596	328	100	588
0391 Carottes / Carrots	-	33	121	-	23
0393 Haricots Frais / Fresh bean	8	-	-	-	-
0397 Oignons, Aulx / Onions, garlics	43	1 139	1 051	27	54
0399 Légumes frais N.D.A. / Other fresh vegetables	207	303	318	287	347
FRUITS / FRUIT	217	77	964	165	131
0351 Pommes / Apples	217	-	815	84	-
0357 Fruits à coque / Shelled fruits	-	-	-	-	-
0359 Fruits frais N.D.A. / Other fresh fruit	-	77	149	81	131
MATIERES TEXTILES / TEXTILES	617	758	574	563	624
0411 Laines brutes / Unprocessed wool	24	23	-	-	-
0412 à 0419 Laines et poils d'animaux / Wool and animal hair	-	-	-	-	-
0420 Coton (brut, déchets, linters) / Cotton (unprocessed, waste, linters)	3	4	30	7	150
0430 Fibres textiles artificielles et articles synthétiques / Man-made textile fibres and synthetic items)	480	215	27	63	320
0450 Soie, lin, chanvre, jute et autres / Silk, linen, jute and others	-	-	30	-	-
0490 Chiffons, déchets, textiles / Regs, waste, textiles	110	516	487	493	154
BOIS ET LIEGE / WOOD AND CORK	6 477	9 078	8 644	6 321	9 168
0509 Copeaux de bois / Wood shavings	1 023	2 046	8	18	-
0510 Rondins de papeterie / Logs	-	-	-	-	-
0551 Bois exotiques en grumes / Exotic logs	-	-	126	-	17
0559 Bois N.D.A. en grumes / Other timber logs	2 097	4 211	7 489	5 478	8 021
0561 Bois sciés exotiques / Sawn exotic timber	-	47	-	23	68
0569 Bois équarris / Squared timber	3 328	1 780	919	703	894
0571 - 0579 Bois de chauffage, déchets, charbon de bois / Kindling wood, waste, charcoal	29	994	102	99	168
MAT.PREMIERES NON COMEST.ANIMALES OU VEGETABLES NON-EDIBLE ANIMAL OR VEGETAL RAW MAT.	1 209	2 248	3 847	7 057	8 652
0910 Peaux, pelleteries brutes, déchets / Hides, raw skins, waste	-	-	-	12	-
0921 Caoutchouc naturel / Natural rubber	-	-	96	126	-
0922 Caoutchouc synthétique / Synthetic rubber	813	1 629	2 661	6 076	7 503
0929 Caoutchouc N.D.A. / Other rubber	108	111	349	4	12
0992 Gommés et résines / Gum and resin	-	382	193	499	488
0994 Raphia, rotin, piassava / Raffia, rattan, piassava	-	-	15	-	-
0999 Matières non comestibles N.D.A. / Other non-edible raw materials	288	126	533	340	649
SUCRES ET MELASSES / SUGARS AND MOLASSES	219 432	327 653	260 811	124 338	58 050
1120 Sucre raffiné / Refined sugar	219 432	324 902	260 811	119 078	58 050
1130 Mélasses / Molasses	-	2 751	-	5 260	-
BOISSONS / BEVERAGES	35 044	33 118	36 441	31 448	42 042
1211 Champagne / Champagne	2 875	2 590	3 197	2 141	2 161
1212 - 1219 Vins fins et N.D.A. / Fine wines and other wines	3 555	7 096	6 763	5 907	7 826
1213 Vermouth / Vermouth	-	2	-	-	-
1220 Bière / Beer	2 340	1 581	985	1 660	708
1251 Rhum / Rum	27	257	1 049	327	75
1252 Liqueurs / Liqueurs	24	3	22	24	20
1253 Eaux-de-vie / Spirits	2 370	5 406	4 782	5 675	4 901
1254 Cidre / Cider	17	50	51	35	44

NATURE DES MARCHANDISES SELON N.S.T.4*

TYPE OF CARGO BY N.S.T.4*

NATURE DES MARCHANDISES / NATURE OF GOODS		2004	2005	2006	2007	2008
1259	Autres boissons alcoolisées N.D.A. / Other alcoholic drinks	455	935	1 079	937	605
1280	Boissons non alcoolisées / Soft drinks	20 433	12 616	15 444	10 487	21 837
1299	Boissons N.D.A. / Other drinks	2 948	2 582	3 069	4 255	3 865
STIMULANTS ET EPICERIE / STIMULANTS AND SPICES		54 101	89 676	93 334	86 300	84 921
1310	Café / Coffee	877	1 002	1 510	201	39
1320	Cacao et chocolat / Cocoa and chocolate	927	849	495	1 337	1 194
1321	Fève de cacao / Cocoa bean	-	-	-	-	13
1331	Epices / Spices	2	33	49	23	13
1339	Thé, maté / Tea, maté	6	9	41	5	39
1340	Tabac, brut et déchets / Tobacco, unprocessed and waste	-	123	653	451	52
1350	Tabac manufacturé / Manufactures tobacco	61	465	1 442	2 447	2 640
1361	Miel / Honey	-	8	-	-	-
1362	Glucoses / Glucose	116	130	133	23	-
1369	Sucrieries N.D.A. / Other sugar products	406	669	643	566	481
1391	Conserves épicées / Spiced canned food	1 538	2 372	1 567	1 653	416
1399	Conserves alimentaires N.D.A. / Other canned food	50 168	84 016	86 801	79 594	80 034
DENREES ALIMENTAIRES PERISSABLES OU SEMI-PERISSABLES / PERISHABLE OR SEMI-PERISSABLE FOODSTUFFS		7 998	9 753	10 158	9 946	9 321
1410	Viandes fraîche, congelée ou réfrigérée / Fresh, deep-frozen or frozen meat	2 676	2 815	4 224	2 702	1 978
1421	Poissons, crustacés et coquillages / Fish, shellfish	35	254	46	64	133
1429	Autres poissons salés ou séchés / Other salted or dried fish	-	-	10	-	-
1430	Laits frais et crèmes fraîches / Fresh milk and fresh cream	102	537	319	565	789
1441	Beurre / Butter	190	341	418	578	321
1442	Fromages / Cheese	176	178	218	198	77
1443	Lait en poudre et concentré / Powdered and concentrated milk	2 418	3 235	2 858	3 447	3 846
1449	Autres produits laitiers N.D.A. / Other dairy produce	2 022	1 979	1 356	1 663	1 707
1451	Margarine / Margarine	318	413	619	681	453
1452	Saindoux / Lard	28	-	74	31	-
1460	Œufs / Eggs	33	1	16	17	17
VIANDES, POISSONS, NON PERISSABLES / NON-PERISHABLE MEAT, FISH		519	1 089	1 552	2 172	2 307
1470	Viandes sal., séch., fum. Et en cons. / Salted, dried, smoked and canned meat	309	822	844	1 849	2 057
1480	Poissons et crustacés en conserves / Canned fish and shellfish	210	267	708	323	250
AUTRES DENREES ALIMENTAIRES NON PERISSABLES / OTHER NON-PERISHABLE FOODSTUFFS		672 726	478 362	647 954	548 345	502 349
1611	Farines de céréales / Grain flour	263 061	208 988	203 805	183 079	201 236
1619	Semoules de céréales / Semolina	1 274	5 641	10 991	5 455	1 025
1620	Malt / Malt	191 507	165 393	185 130	110 098	139 501
1631	Pâtes alimentaires / Pasta	208	167	129	44	27
1639	Autres produits à base de céréales / Other grain products	1 901	2 680	3 578	1 929	1 524
1643	Pruneaux / Prunes	2	-	-	-	-
1646	Fruits en jus / Fruit juice	832	1 627	2 362	1 375	1 173
1649	Fruits préparés N.D.A. / Other processed fruit	1 324	634	942	1 021	368
1651	Pois jaunes, pois chiches / Yellow peas, chick peas	70 600	38 997	116 137	131 800	25 248
1652	Féveroles / Horse beans	140 607	52 200	122 276	111 123	130 720
1659	Légumes secs N.D.A. / Other pulses	101	91	148	97	39
1669	Préparations et conserves de légumes / Processed and canned vegetable	1 302	1 925	2 447	2 320	1 488
1670	Houblon / Hops	7	19	9	4	-
NOURRITURES POUR ANIMAUX ET DECHETS ALIMENTAIRES / ANIMAL FOOD AND FOOD WASTE		56 701	85 384	63 012	103 311	180 796
1710	Pailles & Fourrages / Straw and fodder	1 605	575	1 109	1 223	716
1720	Dreche de blé / Spent grain	-	-	-	7 920	19 112
1721	Tourteaux de soja / Soya oilcakes	-	-	-	1 956	-
1726	Tourteaux de colza / Colza oilcakes	11 309	15 958	13 423	49 950	92 287
1729	Tourteaux N.D.A. / Other oilcakes	26	11 629	10 756	14	-
1740	Pulpe de bettes / Beetroot pulp	17	2 084	51	-	-
1750	Pois fourragers / Feed peas	35 449	26 306	-	29 760	64 334
1751	Féveroles / Feverolles	-	13 120	18 746	5 500	-
1791	Farine de poisson / Fish meal	75	-	-	-	-
1795	Aliments préparés pour animaux / Processed animal food	7 858	15 114	18 536	6 766	4 077

NATURE DES MARCHANDISES SELON N.S.T.4*

TYPE OF CARGO BY N.S.T.4*

NATURE DES MARCHANDISES / NATURE OF GOODS	2004	2005	2006	2007	2008
1796 Poudres de viande / Dried meat	-	19	18	-	-
1797 - 1799 Sons et issues, nourritures pour animaux N.D.A. / Bran and derivatives, other animal food	362	579	373	222	270
OLEAGINEUX / OLEAGINOUS	96 382	82 351	96 103	39 927	127 299
1810 Tournesol / Sunflower	-	-	2 612	-	-
1811 Arachides / Groundnut	-	12	23	-	-
1813 Colza / Colza	24 855	7 133	35 375	-	55 383
1818 Olives / Olives	-	11	9	-	23
1820 Huile de tournesol / Sunflower oil	-	-	-	991	137
1821 Huile d'arachide / Peanut oil	-	-	-	24	-
1822 Huile de colza / Colza oil	69 923	73 031	52 885	35 493	70 266
1823 Huile de soja / Soya oil	-	-	1 800	2 000	-
1824 Huile de lin / Linseed oil	-	-	-	-	-
1825 Huile de palme / Palm oil	65	-	-	-	-
1826 Huile d'olive / Olive oil	-	-	2	-	-
1829 Huiles et graisses N.D.A. / Other oils and fats	1 539	2 164	3 397	1 419	1 490
COMBUSTIBLES MINERAUX SOLIDES / SOLID MINERAL FUELS	1 997	32 116	10	28 491	29 952
2119 Combustibles minéraux solides N.D.A. / Other solid mineral fuels	1 982	32 116	10	28 491	29 952
2130 Coke de houille / Coal coke	15	-	-	-	-
PRODUITS PETROLIERS RAFFINES / REFINED PETROLEUM PRODUCTS	2 759 757	3 638 303	3 948 370	4 278 253	4 055 643
3210 Essences de pétrole / Oil petrol	830 153	1 484 500	1 734 347	1 537 281	1 673 786
3211 Naphta / Naphtha	63 954	79 356	35 710	33 996	19 232
3212 Benzène / Benzene	-	-	-	-	61 117
3230 Pétrole lampant, kérosène, white spirit / Lamp-oil, kerosine, white spirit	58 537	65 431	85 005	76 134	80 720
3251 Gas-oils / Gasoils	88 444	267 423	224 332	395 052	284 449
3252 Fioul domestique / Domestic fuel	14 202	-	23 794	71 591	12 072
3260 VGO / VGO	-	-	11 941	201 165	38 964
3262 Gofinate / Gofinate	-	-	-	-	42 473
3270 Fioul lourd et autres produits noirs / Heavy gas oil and other black products	1 704 467	1 741 593	1 833 241	1 963 034	1 842 830
HYDROCARBURES ENERGETIQUES GAZEUX / GASEOUS ENERGY-PRODUCING HYDROCARBONS	151 361	148 753	156 174	139 470	178 108
3302 Butane / Butane	136 967	137 517	147 529	128 836	141 835
3303 Propane / Propane	14 267	10 951	8 144	8 356	36 034
3304 GPL / LPG	-	-	-	1 926	-
3309 Gaz énergétique N.D.A. / Other fuel gas	127	285	501	352	239
DERIVES NON ENERGETIQUES / NON-ENERGY DERIVATIVES	964 286	953 944	787 065	798 962	907 275
3410 Huiles et graisses lubrifiantes / Oils and lubricating greases	452 027	454 485	354 455	398 207	437 466
3430 Bitume de pétrole / Petroleum bitumen	442 170	456 296	407 072	357 102	427 742
3492 Distillat / Distillate	-	4 532	4 199	1 203	-
3493 Paraffine / Paraffin	65 605	38 596	19 923	40 995	41 490
3498 Huiles usagées / Used oils	-	-	53	564	577
3499 Autres dérivés de pétrochimie / Other petrochemical derivatives	4 484	35	1 363	891	-
MINERAIS ET DECHETS / ORES AND SCRAP	15	2 760	1 538	8 313	28 713
4100 Minerai de fer / Iron ore	-	-	-	-	4
4510 Déchets et métaux non ferreux / Non-ferrous metal scrap	-	19	25	-	-
4550 Minerai de manganese /	-	-	-	-	2
4620 Ferrailles pour la refonte / Process scrap	15	2 714	1 508	8 313	28 707
4650 Scories pour la refonte / Resmelting slag	-	27	5	-	-
FONTES BRUTES / PIG IRON	25	0	20	27	10
5120 Fontes brutes / Pig iron	25	-	-	10	7
5130 Ferro-alliages / Iron alloys	-	-	20	17	3
DEMI-PRODUITS SIDERURGIQUES LAMINES / ROLLING MILL SEMI-FINISHED PRODUCTS	24 729	11 767	14 247	28 377	0
5220 Demi-produits sidérurgiques laminés / Rolling mill semi-finished products	24 729	11 767	14 247	28 377	-
AUTRES PRODUITS SIDERURGIQUES / OTHER METAL PRODUCTS	182 454	143 038	182 429	163 265	159 465
5320 Aciers laminés et profilés à chaud / Hot-rolled steel	55	65	126	43	67
5330 Aciers laminés et profilés à froid ou forgés / Cold-rolled and shaped or forged steel	624	482	1 419	746	7 421
5350 Fils machine c.e.c.a. / C.e.c.a. machine wire	30 504	11 090	7 462	1 491	81
5360 Fil de fer ou d'acier / Iron or steel wire	109 200	104 152	111 835	100 857	100 360

NATURE DES MARCHANDISES SELON N.S.T.4*

TYPE OF CARGO BY N.S.T.4*

NATURE DES MARCHANDISES / NATURE OF GOODS		2004	2005	2006	2007	2008
5370	Rails, voie ferrée / Rails, railway track	38	2	144	158	10
5420	Tôles d'acier laminées / Milled sheet steel	-	-	5	1 503	14
5430	Autres tôles d'acier / Other sheet steel	4 427	4 335	16 081	24 269	16 925
5460	Feuillards c.e.c.a. / C.e.c.a. strips	3 771	5 573	21 133	7 260	3 388
5510	Tubes, tuyaux et accessoires / Tubes, pipes and accessories	32 397	17 277	24 139	26 934	31 199
5520	Moulages et pièces de forge, de fer ou d'acier / Casting and forged, iron and steel parts	1 438	62	85	4	-
PRODUITS METALLURGIQUES NON FERREUX / NON-FERROUS METALLURGICAL PRODUCTS		2 709	2 722	2 722	1 975	1 943
5630 - 5640 - 5680	Produits métallurgiques non ferreux / Non-ferrous metallurgical products	2 709	2 722	2 722	1 975	1 943
SABLE, GRAVIER, ARGILE, SCORIES / SAND, GRAVEL, CLAY AND SLAG		4 836	5 265	6 512	43 825	359 216
6110	Sables industriels / Industrial sand	46	44	-	126	-
6120	Sables et graviers communs / Common sand and gravel	480	1 658	1 849	2 410	350 302
6130	Sables ponçoux / Culvert sand	3 001	2 642	4 094	29 354	8 455
6141	Kaolin / Kaolin	154	98	59	-	19
6142	Argiles / Clay earth	63	26	62	42	-
6148	Terres polluées / Pollutech earth	-	-	-	7 407	-
6149	Terre argileuses N.D.A. / Other clay	940	638	323	4 486	422
6151	Tourbe (terre végétale) / Fibrous peat	152	159	125	-	18
SELS, PYRITES, SOUFRES / SALT, PYRITES, SULPHUR		24	68	24	26	4
6211	Sels raffinés / Refined salt	-	68	24	26	4
6219	Sels bruts / Unprocessed salt	24	-	-	-	-
6230	Soufres / Sulphurs	-	-	-	-	-
AUTRES PIERRES, TERRES ET MINERAUX / OTHER STONES, EARTHS AND MINERALS		2 792	1 837	2 419	4 022	2 123
6310	Pierres concassées, cailloux, macadam / Crushed stone, flint, macadam	150	145	42	2 003	1
6320	Pierres de taille ou de construction brutes / Quarystone, unprocessed stones	142	40	283	124	56
6339	Pierres industrielles N.D.A. / Other industrial stones	161	209	588	3	-
6340	Craie / Chalk	1 985	1 443	1 444	976	892
6341	Carbonate de calcium / Calcium carbonate	21	-	24	-	-
6392	Asphalte naturel / Natural asphalt	-	-	-	44	-
6399	Autres minéraux bruts N.D.A. / Other unprocessed minerals	333	-	38	872	1 174
CIMENTS, CHAUX ET PLATRE / CEMENT, CHALK AND PLASTER		27 602	29 255	26 850	18 013	13 636
6410	Ciments / Cement	17 048	14 379	13 001	4 320	1 249
6420	Chaux / Lime	173	403	556	895	897
6500	Plâtres / Plaster	10 381	14 473	13 293	12 798	11 490
AUTRES MATERIAUX DE CONSTRUCTION MANUFACTURES / OTHER MANUFACTURED BUILDING MATERIALS		17 525	23 561	32 365	37 091	21 817
6910	Ouvrages en ciment ou béton / Cement or concrete structures	48	62	70	1 404	170
6921	Briques communes / Standard bricks	650	603	48	608	-
6922	Briques réfractaires / Fire bricks	45	64	-	61	-
6923	Céréamiques / Ceramics	3 484	3 709	3 946	2 686	2 753
6924	Tuiles / Tiles	1 646	3 902	7 491	6 373	3 337
6929	Matériaux de construction N.D.A. / Other building materials	11 652	15 221	20 810	25 959	15 557
ENGRAIS NATURELS / NATURAL FERTILIZERS		190	489	374	295	374
7129	Phosphates naturels / Natural phosphates	177	489	339	244	362
7130	Sels de potasses naturels / Natural potassic salts	-	-	35	51	12
7190	Engrais naturels N.D.A. / Other natural fertilizers	13	-	-	-	-
ENGRAIS MANUFACTURES / MANUFACTURED FERTILIZERS		97 761	118 791	126 542	104 635	97 249
7230	Engrais potassiques / Potash fertilizers	-	-	-	-	-
7241	Nitrate d'ammonium / Ammonium nitrate	11 381	15 335	37 403	15 031	26 015
7249	Engrais nitrés / Nitrate fertilizers	134	48	8 289	6 746	9 654
7290	Engrais composés et manufacturés N.D.A. / Other composite and manufactured fertilizers	86 246	103 408	80 850	82 858	61 580
PRODUITS CHIMIQUES DE BASE / BASIC CHEMICALS		357 521	430 309	387 153	501 381	469 574
8111	Acide sulfurique et oleum / Sulphuric acid and oleum	93	254	131	14	12
8121 - 8129	Lessive de soude et soude caustique / Lye soda and Caustic soda	11	104	13	81	20
8130	Carbonate de sodium / Sodium carbonate	1	-	46	-	-
8140	Carbure de calcium / Calcium carbide	-	55	-	-	-
8181	Heptane, hexane / Heptane, hexane	-	18	32	67	1 622
8182	Propylène / Propylene	2 110	18 802	5 525	8 700	9 864

NATURE DES MARCHANDISES SELON N.S.T.4*

TYPE OF CARGO BY N.S.T.4*

NATURE DES MARCHANDISES / NATURE OF GOODS		2004	2005	2006	2007	2008
8184	Ethylène / Ethylene	20 087	110 271	65 714	7 532	8 439
8185	Butadiène / Butadienne	11 930	10 090	11 387	8 882	5 957
8187	Benzène / Benzene	293 534	252 691	254 412	296 683	210 612
8190	Oxyde d'ammoniac / Ammonia oxyde	1 414	1 461	212	1 348	-
8191	Alcool industriel / Industrial alcohol	14 865	15 240	13 743	116 751	180 004
8192	Acides liquides / Liquid acids	236	163	54	36	28
8195	Noir de fumée / Carbon black	6 278	2 498	24 883	16 512	27 879
8183 - 8189 8197	Bases de la pétrochimie / Petrochemical feedstock	27	109	131	3 040	-
8198	Lessives / Washing products	3 758	13 595	8 576	8 360	6 439
8199	Bases chimiques N.D.A. / Other chemical bases	3 177	4 958	2 294	33 375	18 698
ALUMINE / ALUMINA		1	4	0	0	0
8200	Alumine / Alumina	1	4	-	-	-
PRODUITS CARBOCHIMIQUES / CARBOCHEMICALS		5	37	0	0	0
8391 - 8399	Dérivés du charbon N.D.A. / Other coal derivatives	5	37	-	-	-
PATE A PAPIER, CELLULOSE / PULP, CELLULOSE		9 331	6 266	98	2 338	1 458
8410 - 8420	Pâte à papier et déchets / Pulp and waste	9 331	6 266	98	2 338	1 458
AUTRES MATIERES CHIMIQUES / OTHER CHEMICAL COMMODITIES		75 940	132 547	111 234	113 997	149 683
8910	Matières plastiques brutes / Unprocessed plastics	7 533	11 851	18 591	19 872	20 080
8920	Produits colorants et peintures / Dyes and paints	10 273	10 630	11 754	12 859	9 708
8930	Prod.médicaux, de parfumerie et d'entretien / Medical, cosmetic and cleaning products	27 604	29 245	28 153	24 003	17 839
8940	Explosifs et munitions civils / Explosives and munition for civil use	1 323	1 468	2 378	2 359	2 348
8950	Amidons et féculés / Starch and starch flour	1 304	811	195	-	19
8960	Produits chimiques N.D.A. / Other chemical products	27 903	35 321	40 193	47 398	62 191
8961	Diester / Diester	-	43 221	9 970	7 506	37 498
VEHICULES, MATERIEL DE TRANSPORT / VEHICLES, TRANSPORT EQUIPMENT		20 206	17 756	23 669	33 440	37 133
9101	Voitures particulières neuves / New motorcars	218	1 281	6 442	4 828	3 684
9102	Camions et autobus neufs / Lorries and buses, new	401	295	771	4 309	3 011
9103	Matériel ferroviaire / Railway stock	232	2 080	376	1 814	544
9105	Voitures usagées / Used motorcars	1 539	1 244	1 797	1 749	1 630
9106	Caravanes usagées / Used caravan	-	4	8	-	-
9107	Autobus usagés / Lorries and buses, used	642	371	19	1 012	1 171
9108	Camions usagés / Used lorries	3 033	1 198	1 614	6 462	8 060
9109	Matériel de transport usagés N.D.A. / Other used transport equipment	14 141	11 283	12 642	13 266	19 033
TRACTEURS, MACHINES AGRICOLES / TRACTORS, AGRICULTURAL MACHINERY		930	1 803	606	934	928
9201	Machines agricoles et pièces détachées / Agricultural machinery and spare parts	455	1 254	312	372	243
9209	Tracteurs agricoles et pièces détachées / Agricultural tractors and spare parts	475	549	294	562	685
AUTRES MACHINES, MOTEURS, PIECES / OTHER MACHINERY, ENGIN, PARTS		27 172	32 659	40 290	42 495	45 778
9310	Matériel électrique et pièces détachées / Electric equipment and spare parts	14 193	17 916	21 375	19 137	18 566
9391	Matériel travaux publics / Civil engineering equipment	145	183	776	1 899	1 142
9392	Matériel bâtiment / Building equipment	2 833	3 916	5 286	7 043	5 277
9399	Matér.non électrique et pièces détachées / Non electric equip.and spare parts	10 001	10 644	12 853	14 416	20 793
ARTICLES METALLIQUES / METAL ITEMS		29 449	62 037	59 710	58 176	51 950
9410	Charpentes métalliques / Scaffoldings metal units	926	1 240	855	1 349	502
9418	Matériel activité offshore / Offshore equipment	12 447	38 767	34 303	36 920	38 614
9490	Articles manufacturés métalliques N.D.A. / Other manufactured metal items	16 076	22 030	24 552	19 907	12 834
VERRES, PRODUITS CERAMIQUES / GLASS, CERAMIC PRODUCTS		9 517	8 811	8 854	7 683	5 770
9510	Verre à vitre / Window glass	264	125	127	185	89
9521 à 9529	Article en verre N.D.A. / Other glassware items	9 253	8 686	8 727	7 498	5 681
CUIRS, TEXTILES, HABILLEMENT / LEATHER, TEXTIL, CLOTHING		4 260	3 155	3 899	2 938	2 895
9610	Cuirs et articles de cuir / Leather and leather goods	13	8	97	23	14
9621 à 9629	Articles textiles et produits connexes N.D.A. / Other textile items and related products	3 375	1 713	2 771	2 242	2 290
9631	Vêtements / Clothing	678	1 015	534	449	380
9632	Chaussures / Footwear	166	413	475	209	144
9639	Articles de voyage / Travelling goods	28	6	22	15	67
ARTICLES MANUFACTURES DIVERS / MISCELLANEOUS MANUFACTURED GOODS		231 068	243 261	261 477	231 102	202 165
9711	Pneumatiques / Tyres	3 707	3 316	3 527	2 984	2 707

NATURE DES MARCHANDISES SELON N.S.T.4*

TYPE OF CARGO BY N.S.T.4*

NATURE DES MARCHANDISES / NATURE OF GOODS		2004	2005	2006	2007	2008
9712	Résidus produits caoutchouc / Rubber items waste	1 500	6 075	6 476	3 278	6 036
9719	Art.manufacturés en caoutchouc / Rubber manufactured items	22	156	54	64	21
9720	Papiers, cartons bruts / Paper, unprocessed cardboard	11 012	10 288	18 526	26 654	24 398
9731 - 9739 9740	Art.manuf.en papier ou carton, papier imprimé / Manuf.items from paper or card, printer paper	12 220	10 034	13 765	10 297	9 300
9750	Meubles et articles d'ameublement neufs / Furniture and households articles, new	2 606	3 746	4 363	6 838	6 285
9761	Bois contreplaqué / Plywood	253	235	212	518	543
9762	Charpente en bois / Timberwork	71	75	157	149	158
9763 - 9769	Articles manufacturés en bois et liège N.D.A. / Other processed wooden goods and cork	1 804	2 169	4 196	3 061	2 501
9799	Articles manufacturés N.D.A. / Other miscellaneous manufactured articles	197 873	207 167	210 201	177 259	150 216
TRANSACTIONS SPECIALES / SPECIAL TRANSACTIONS		398 413	487 312	186 939	167 988	160 688
9911	Tare conteneurs vides / Tare weight of empty containers	3 133	1 820	1 359	1 264	1 086
9913	Sacs vides usagés / Used empty bags	3	-	41	-	-
9914	Fûts vides usagés / Used empty drums	77	68	171	63	-
9915	Tare conteneurs pleins / Tare weight of full containers	146 432	171 118	174 752	156 000	146 840
9919	Emballages usagés N.D.A. / Other used packing	53	65	5	58	307
9921	Véhicules de cirque usagés / Used circus vehicles	-	10	-	-	-
9930	Mobilier de déménagement / Household removals	3 846	5 871	8 401	4 028	2 100
9940	Monnaie, médailles / Coins, Medals	-	-	57	8	-
9950	Armes et munitions militaires / Arms and military munitions	94	-	132	13	21
9929 à 9999	Marchandises diverses N.D.A. / Other general cargo	244 775	308 360	2 021	6 554	10 334
TOTAUX DES SORTIES / OUTBOUND CARGO TOTALS		11 809 142	13 584 566	13 254 562	12 880 985	14 293 834

* N.S.T. : Nomenclature Statistique des transports / * N.S.T. : French transport statistics trade

Unité : tonne / Unit : ton



STATISTIQUES 2008 - 2008 STATISTIC

GRAND PORT MARITIME DE ROUEN

Philippe DEISS

Directeur Général / General Manager

François XICLUNA

Directeur des Opérations Portuaires et du Développement / Port Operations and Development Manager

Pour tout complément d'information, s'adresser à Jean-Claude RIVIERE, chargé des statistiques portuaires au Service Economie et Développement

For further information, please request to Jean-Claude RIVIERE, in charge of port statistics to the Economy and Development Department

Tél./ Phone : +33 (0) 2 35 52 54 73 - statistiques@rouen.port.fr



Port de Rouen

N O R M A N D I E - F R A N C E

la maritime vallée



www.rouen.port.fr