







TRAFIC TOTAL SELON LE MODE DE CONDITIONNEMENT : 2005 A 2009

TOTAL TRAFFIC BY PACKAGE TYPE - 2005 TO 2009

| CONDITIONNEMENTS / PACKAGING | 2005 | 2006 | 2007 | 2008 | 2009 |
|--|-------------------|-------------------|-------------------|-------------------|-------------------|
| VRACS LIQUIDES LIQUID BULK | 10 748 084 | 12 166 804 | 11 732 517 | 10 833 862 | 11 584 826 |
| VRACS SOLIDES DRY BULK | 8 035 615 | 8 115 830 | 7 643 023 | 9 204 499 | 9 787 333 |
|  Céréales Grain | 5 937 232 | 5 666 789 | 5 181 370 | 6 350 229 | 6 908 900 |
|  Autres vrac solides Other dry bulk | 2 098 383 | 2 449 041 | 2 461 653 | 2 854 270 | 2 878 433 |
| MARCHANDISES DIVERSES GENERAL CARGO | 3 225 224 | 3 005 348 | 2 848 973 | 2 652 116 | 1 930 670 |
|  Marchandises conteneurisées Containerized cargo | 1 352 482 | 1 392 963 | 1 274 919 | 1 187 013 | 1 012 357 |
| <i>Nombre de conteneurs de 20'</i> <i>No. of 20-foot containers</i> | <i>51 574</i> | <i>51 769</i> | <i>47 941</i> | <i>40 442</i> | <i>36 136</i> |
| <i>Nombre de conteneurs de 30'</i> <i>No. of 30-foot containers</i> | <i>1 907</i> | <i>2 471</i> | <i>2 564</i> | <i>2 789</i> | <i>1 629</i> |
| <i>Nombre de conteneurs de 40'</i> <i>No. of 40-foot containers</i> | <i>32 309</i> | <i>35 117</i> | <i>34 337</i> | <i>30 339</i> | <i>30 540</i> |
| <i>Nombre de conteneurs de 45'</i> <i>No. of 45-foot containers</i> | <i>19 082</i> | <i>17 719</i> | <i>17 092</i> | <i>16 493</i> | <i>10 031</i> |
| <i>Nombre d'autres conteneurs</i> <i>No. of other containers</i> | <i>92</i> | <i>66</i> | <i>116</i> | <i>98</i> | <i>80</i> |
| NOMBRE TOTAL CONTENEURS <i>No. of containers</i> | 104 964 | 107 142 | 102 050 | 90 161 | 78 416 |
| NOMBRE TOTAL EN CONTENEURS EVP <i>No. of TEU Containers</i> | 161 382 | 165 179 | 158 552 | 142 035 | 121 940 |
|  Marchandises ensachées Bagged goods | 396 214 | 376 077 | 270 461 | 275 139 | 152 754 |
|  Colis lourds Heavy cargo units | 166 302 | 209 741 | 211 830 | 237 879 | 124 634 |
|  Autres marchandises diverses Other general cargo | 1 310 226 | 1 026 567 | 1 091 763 | 952 085 | 640 925 |
| TOTAUX TOTALS | 22 008 923 | 23 287 982 | 22 224 513 | 22 690 477 | 23 302 829 |

Unité : tonne (excepté les chiffres en italiques) / Unit : ton (italics figures excepted)